




Przedsiębiorstwo Produkcyjno-Usługowo-Handlowe
 Henryk i Zbigniew Nejman
 "AUTO-HAK" Spółka Jawna
 76-200 SŁUPSK ul. Słoneczna 16 K
 ☎ +48 59 8414-414, 8414-413
 NIP: 839-040-81-14, REGON: 770514270, KRS: 0000097868
 e-mail: office@autohak.com.pl <http://www.autohak.com.pl>




JAKOŚĆ HAKÓW HOLOWNICZYCH POTWIERDZONA JEST CERTYFIKATAMI:





























- Certyfikat Systemu Jakości ISO 9001 : 2008
- Homologacja E20
- Homologacja e20
































Wszystkie kody kreskowe rozpoczynają się od następujących cyfr: **590 76688**





























Lp.	TYP SAMOCHODU	MODEL	NUMER HOMOLOGACJI	ROK PRODUKCJI	NR KAT. HAKA	NR KODU KRESKOWEGO	D	Masa hol. przycepy	Nacisk na kulę	Masa haka	Demontaż zderzaka	Zderzak cięty	Rodzaj kuli	Czas montażu	Cena netto	Cena brutto
ALFA ROMEO																
1	145	3 drz.	e20*94/20*0385*00	1994 / 2001	AL 33	00001	7,73 kN	1400 kg	50 kg	13,6 kg	✓	✗		2 h	286 zł	351,78 zł
2	145 AUTOMAT	3 drz.	e20*94/20*0386*00	1994 / 2001	AL 33A	00803	7,73 kN	1400 kg	50 kg	14,6 kg	✓	✗		2 h	500 zł	615,00 zł
3	146	5 drz.	e20*94/20*0335*00	1995 / 2001	AL 32	00018	7,8 kN	1300 kg	75 kg	17,6 kg				2 h	362 zł	445,26 zł
4	146 AUTOMAT	5 drz.	e20*94/20*0336*00	1995 / 2001	AL 32A	00810	7,8 kN	1300 kg	75 kg	18,6 kg				2 h	576 zł	708,48 zł
5	147	3/5 drz.	E20-55R-01 0937	od 2000	AL 37	00025	7,83 kN	1300 kg	60 kg	16,1 kg	✓			3 h	368 zł	452,64 zł
6	147 AUTOMAT	3/5 drz.	e20*94/20*0804*01	od 2000	AL 37A	00827	7,83 kN	1300 kg	60 kg	17,1 kg	✓			3 h	582 zł	715,86 zł
7	156	4 drz.	e20*94/20*0221*00	1997 / 05.2003	AL 34	00049	8,66 kN	1600 kg	60 kg	20,1 kg				2 h	422 zł	519,06 zł
8	156 AUTOMAT	4 drz.	e20*94/20*0222*00	1997 / 05.2003	AL 34A	00841	8,66 kN	1600 kg	60 kg	21,1 kg				2 h	636 zł	782,28 zł
9	156 Sportwagon	Kombi	e20*94/20*0221*00	2000 / 05.2003	AL 34	00049	8,66 kN	1600 kg	60 kg	20,1 kg				2 h	422 zł	519,06 zł
10	156 Sportwagon AUTOMAT	Kombi	e20*94/20*0222*00	2000 / 05.2003	AL 34A	00841	8,66 kN	1600 kg	60 kg	21,1 kg				2 h	636 zł	782,28 zł
11	159	4 drz.	e20*94/20*1331*00	od 2006	AL 38	00056	9,9 kN	1800 kg	75 kg	16,7 kg	✓	✗		3 h	422 zł	519,06 zł
12	159 AUTOMAT	4 drz.	e20*94/20*1332*00	od 2006	AL 38A	00858	9,9 kN	1800 kg	75 kg	17,7 kg	✓	✗		3 h	636 zł	782,28 zł
13	159 Sportwagon	Kombi	e20*94/20*1331*00	od 2006	AL 38	00056	9,9 kN	1800 kg	75 kg	16,7 kg	✓	✗		3 h	422 zł	519,06 zł
14	159 Sportwagon AUTOMAT	Kombi	e20*94/20*1332*00	od 2006	AL 38A	00858	9,9 kN	1800 kg	75 kg	17,7 kg	✓	✗		3 h	636 zł	782,28 zł
15	GIULIETTA		e20*94/20*1608*00	od 04.2010	AL 39	00063	8,3 kN	1500 kg	90 kg	19,6 kg	✓	✗		2 h	437 zł	537,51 zł
16	GIULIETTA AUTOMAT		e20*94/20*1609*00	od 04.2010	AL 39A	00865	8,3 kN	1500 kg	90 kg	20,6 kg	✓	✗		2 h	651 zł	800,73 zł

17	GIULIETTA AUTOMAT VERTICAL	e20*94/20*1610*00	od 04.2010	AL 39V	00872	8,3 kN	1500 kg	90 kg	20,6 kg	✓	✂		2 h	1 087 zł	1 337,01 zł
----	----------------------------	-------------------	------------	--------	-------	--------	---------	-------	---------	---	---	--	-----	----------	-------------

Lp.	TYP SAMOCHODU	MODEL	NUMER HOMOLOGACJI	ROK PRODUKCJI	NR KAT. HAKA	NR KODU KRESKOWEGO	D	Masa hol. przyczepy	Nacisk na kulę	Masa haka	Demontaż zderzaka	Zderzak cięty	Rodzaj kuli	Czas montażu	Cena netto	Cena brutto
AUDI																
1	80	4 drz., poza Quattro, (B3)	e20*94/20*1393*00	09.1986 / 08.1991	A 16	01039	8,23 kN	1500 kg	50 kg	14,5 kg	✓	✗		1,5 h	281 zł	345,63 zł
2	80	4 drz., Quattro, (B4)	E20-55R-01 1079	09.1991 / 11.1994	A 03	01046	8,78 kN	1700 kg	75 kg	17,1 kg	✓	✗		2,5 h	355 zł	436,65 zł
3	80 AUTOMAT	4 drz., Quattro, (B4)	e20*94/20*0786*00	09.1991 / 11.1994	A 03A	02548	8,78 kN	1700 kg	75 kg	18,1 kg	✓	✗		2,5 h	569 zł	699,87 zł
4	80	Avant, Quattro, (B4)	E20-55R-01 1079	09.1991 / 12.1995	A 03	01046	8,78 kN	1700 kg	75 kg	17,1 kg	✓	✗		2,5 h	355 zł	436,65 zł
5	80 AUTOMAT	Avant, Quattro, (B4)	e20*94/20*0786*00	09.1991 / 12.1995	A 03A	02548	8,78 kN	1700 kg	75 kg	18,1 kg	✓	✗		2,5 h	569 zł	699,87 zł
6	100	4 drz., Quattro, (C4)	E20-55R-01 0987	12.1990 / 05.1994	A 05	01060	9,93 kN	2000 kg	75 kg	21,6 kg	✓	✗		2,5 h	430 zł	528,90 zł
7	100 AUTOMAT	4 drz., Quattro, (C4)	e20*94/20*0787*00	12.1990 / 05.1994	A 05A	02562	9,93 kN	2000 kg	75 kg	22,6 kg	✓	✗		2,5 h	644 zł	792,12 zł
8	100	Avant, Quattro, (C4)	E20-55R-01 0987	12.1990 / 05.1994	A 05	01060	9,93 kN	2000 kg	75 kg	21,6 kg	✓	✗		2,5 h	430 zł	528,90 zł
9	100 AUTOMAT	Avant, Quattro, (C4)	e20*94/20*0787*00	12.1990 / 05.1994	A 05A	02562	9,93 kN	2000 kg	75 kg	22,6 kg	✓	✗		2,5 h	644 zł	792,12 zł
10	A 3	3 drz., poza Quattro	E20-55R-01 0647	09.1996 / 12.2002	H 07	55087	8,6 kN	1600 kg	75 kg	14,2 kg	✓	✗		1,5 h	342 zł	420,66 zł
11	A 3 AUTOMAT	3 drz., poza Quattro	e20*94/20*0788*00	09.1996 / 12.2002	H 07A	58088	8,6 kN	1600 kg	75 kg	15,2 kg	✓	✗		1,5 h	556 zł	683,88 zł
12	A 3 AUTOMAT VERTICAL	3 drz., poza Quattro	e20*94/20*0820*00	09.1996 / 12.2002	H 07V	58996	8,6 kN	1600 kg	75 kg	15,2 kg	✓	✗		1,5 h	992 zł	1 220,16 zł
13	A 3	3 drz.	E20-55R-01 1193	06.2003 / 06.2008	K 44	69077	9,4 kN	1700 kg	100 kg	13,7 kg	✓	✗		3 h	347 zł	426,81 zł
14	A 3 AUTOMAT	3 drz.	e20*94/20*1056*01	06.2003 / 06.2008	K 44A	72077	9,4 kN	1700 kg	100 kg	14,7 kg	✓	✗		3 h	561 zł	690,03 zł
15	A 3 AUTOMAT VERTICAL	3 drz.	e20*94/20*0828*01	06.2003 / 06.2008	K 44V	72985	9,4 kN	1700 kg	100 kg	14,7 kg	✓	✗		3 h	997 zł	1 226,31 zł
16	A 3	5 drz., poza Quattro	E20-55R-01 0647	09.1996 / 12.2002	H 07	55087	8,6 kN	1600 kg	75 kg	14,2 kg	✓	✗		1,5 h	342 zł	420,66 zł
17	A 3 AUTOMAT	5 drz., poza Quattro	e20*94/20*0788*00	09.1996 / 12.2002	H 07A	58088	8,6 kN	1600 kg	75 kg	15,2 kg	✓	✗		1,5 h	556 zł	683,88 zł
18	A 3 AUTOMAT VERTICAL	5 drz., poza Quattro	e20*94/20*0820*00	09.1996 / 12.2002	H 07V	58996	8,6 kN	1600 kg	75 kg	15,2 kg	✓	✗		1,5 h	992 zł	1 220,16 zł
19	A 3	5 drz., Sportback	e20*94/20*0594*00	11.2004 / 06.2008	A 22	01138	9,6 kN	1800 kg	75 kg	15,4 kg	✓	✗		2 h	423 zł	520,29 zł
20	A 3 AUTOMAT	5 drz., Sportback	e20*94/20*0595*00	11.2004 / 06.2008	A 22A	02630	9,6 kN	1800 kg	75 kg	16,4 kg	✓	✗		2 h	637 zł	783,51 zł
21	A 3	3/5 drz., Sportback	e20*94/20*0746*00	od 07.2008	A 24	01152	9,7 kN	1800 kg	100 kg	16,7 kg	✓	✗		2 h	350 zł	430,50 zł
22	A 3 AUTOMAT	3/5 drz., Sportback	e20*94/20*0747*00	od 07.2008	A 24A	02654	9,7 kN	1800 kg	100 kg	17,7 kg	✓	✗		2 h	564 zł	693,72 zł
23	A 4	4 drz., Quattro	E20-55R-01 0934	11.1994 / 10.2000	A 08	01077	10,1 kN	1800 kg	75 kg	16,3 kg	✓	✗		2,5 h	382 zł	469,86 zł
24	A 4 AUTOMAT	4 drz., Quattro	e20*94/20*0789*00	11.1994 / 10.2000	A 08A	02579	10,1 kN	1800 kg	75 kg	17,3 kg	✓	✗		2,5 h	596 zł	733,08 zł
25	A 4	Avant, Quattro	E20-55R-01 0934	12.1995 / 05.2004	A 08	01077	10,1 kN	1800 kg	75 kg	16,3 kg	✓	✗		2,5 h	382 zł	469,86 zł
26	A 4 AUTOMAT	Avant, Quattro	e20*94/20*0789*00	12.1995 / 05.2004	A 08A	02579	10,1 kN	1800 kg	75 kg	17,3 kg	✓	✗		2,5 h	596 zł	733,08 zł
27	A 4	4 drz., Quattro	e20*94/20*0648*00	11.2000 / 09.2004	A 18	01084	10,71 kN	2000 kg	80 kg	16,9 kg	✓	✗		1,5 h	381 zł	468,63 zł
28	A 4 AUTOMAT	4 drz., Quattro	e20*94/20*0649*00	11.2000 / 09.2004	A 18A	02586	10,71 kN	2000 kg	80 kg	17,9 kg	✓	✗		1,5 h	595 zł	731,85 zł


29	A 4 AUTOMAT VERTICAL	4 drz., Quattro	e20*94/20*0824*00	11.2000 / 09.2004	A 18V	02999	10,71 kN	2000 kg	80 kg	17,9 kg	✓	✂		1,5 h	1 031 zł	1 268,13 zł
----	----------------------	-----------------	-------------------	-------------------	-------	-------	----------	---------	-------	---------	---	---	--	-------	----------	-------------

Lp.	TYP SAMOCHODU	MODEL	NUMER HOMOLOGACJI	ROK PRODUKCJI	NR KAT. HAKA	NR KODU KRESKOWEGO	D	Masa hol. przyczepy	Nacisk na kulę	Masa haka	Demontaż zderzaka	Zderzak cięty	Rodzaj kuli	Czas montażu	Cena netto	Cena brutto
AUDI																
30	A 4	Avant, Quattro	e20*94/20*0648*00	09.2001 / 09.2004	A 18	01084	10,71 kN	2000 kg	80 kg	16,9 kg	✓	✗		1,5 h	381 zł	468,63 zł
31	A 4 AUTOMAT	Avant, Quattro	e20*94/20*0649*00	09.2001 / 09.2004	A 18A	02586	10,71 kN	2000 kg	80 kg	17,9 kg	✓	✗		1,5 h	595 zł	731,85 zł
32	A 4 AUTOMAT VERTICAL	Avant, Quattro	e20*94/20*0824*00	09.2001 / 09.2004	A 18V	02999	10,71 kN	2000 kg	80 kg	17,9 kg	✓	✗		1,5 h	1 031 zł	1 268,13 zł
33	A 4	4 drz., Quattro	e20*94/20*0648*00	10.2004 / 10.2007	A 18	01084	10,71 kN	2000 kg	80 kg	16,9 kg	✓	✗		1,5 h	381 zł	468,63 zł
34	A 4 AUTOMAT	4 drz., Quattro	e20*94/20*0649*00	10.2004 / 10.2007	A 18A	02586	10,71 kN	2000 kg	80 kg	17,9 kg	✓	✗		1,5 h	595 zł	731,85 zł
35	A 4 AUTOMAT VERTICAL	4 drz., Quattro	e20*94/20*0824*00	10.2004 / 10.2007	A 18V	02999	10,71 kN	2000 kg	80 kg	17,9 kg	✓	✗		1,5 h	1 031 zł	1 268,13 zł
36	A 4	Avant, Quattro	e20*94/20*0648*00	10.2004 / 03.2008	A 18	01084	10,71 kN	2000 kg	80 kg	16,9 kg	✓	✗		1,5 h	381 zł	468,63 zł
37	A 4 AUTOMAT	Avant, Quattro	e20*94/20*0649*00	10.2004 / 03.2008	A 18A	02586	10,71 kN	2000 kg	80 kg	17,9 kg	✓	✗		1,5 h	595 zł	731,85 zł
38	A 4 AUTOMAT VERTICAL	Avant, Quattro	e20*94/20*0824*00	10.2004 / 03.2008	A 18V	02999	10,71 kN	2000 kg	80 kg	17,9 kg	✓	✗		1,5 h	1 031 zł	1 268,13 zł
39	A 4	4 drz.	e20*94/20*0632*00	od 11.2007	A 23	01145	11,0 kN	2145 kg	90 kg	17,4 kg	✓	✗		1,5 h	383 zł	471,09 zł
40	A 4 AUTOMAT	4 drz.	e20*94/20*0633*00	od 11.2007	A 23A	02647	11,0 kN	2145 kg	90 kg	18,4 kg	✓	✗		1,5 h	597 zł	734,31 zł
41	A 4 AUTOMAT VERTICAL	4 drz.	E20-55R-01 3353	od 11.2007	A 23V	02913	11,0 kN	2145 kg	90 kg	18,4 kg	✓	✗		1,5 h	1 033 zł	1 270,59 zł
42	A 4	Avant	e20*94/20*0632*00	od 04.2008	A 23	01145	11,0 kN	2145 kg	90 kg	17,4 kg	✓	✗		1,5 h	383 zł	471,09 zł
43	A 4 AUTOMAT	Avant	e20*94/20*0633*00	od 04.2008	A 23A	02647	11,0 kN	2145 kg	90 kg	18,4 kg	✓	✗		1,5 h	597 zł	734,31 zł
44	A 4 AUTOMAT VERTICAL	Avant	E20-55R-01 3353	od 04.2008	A 23V	02913	11,0 kN	2145 kg	90 kg	18,4 kg	✓	✗		1,5 h	1 033 zł	1 270,59 zł
45	A 5	Coupe	e20*94/20*0632*00	od 06.2007	A 23	01145	11,0 kN	2145 kg	90 kg	17,4 kg	✓	✗		1,5 h	383 zł	471,09 zł
46	A 5 AUTOMAT	Coupe	e20*94/20*0633*00	od 06.2007	A 23A	02647	11,0 kN	2145 kg	90 kg	18,4 kg	✓	✗		1,5 h	597 zł	734,31 zł
47	A 5 AUTOMAT VERTICAL	Coupe	E20-55R-01 3353	od 06.2007	A 23V	02913	11,0 kN	2145 kg	90 kg	18,4 kg	✓	✗		1,5 h	1 033 zł	1 270,59 zł
48	A 6	4 drz., Quattro	E20-55R-01 0987	06.1994 / 03.1997	A 05	01060	9,93 kN	2000 kg	75 kg	21,6 kg	✓	✗		2,5 h	430 zł	528,90 zł
49	A 6 AUTOMAT	4 drz., Quattro	e20*94/20*0787*00	06.1994 / 03.1997	A 05A	02562	9,93 kN	2000 kg	75 kg	22,6 kg	✓	✗		2,5 h	644 zł	792,12 zł
50	A 6	Avant, Quattro	E20-55R-01 0987	06.1994 / 03.1998	A 05	01060	9,93 kN	2000 kg	75 kg	21,6 kg	✓	✗		2,5 h	430 zł	528,90 zł
51	A 6 AUTOMAT	Avant, Quattro	e20*94/20*0787*00	06.1994 / 03.1998	A 05A	02562	9,93 kN	2000 kg	75 kg	22,6 kg	✓	✗		2,5 h	644 zł	792,12 zł
52	A 6	4 drz., Quattro	E20-55R-01 0919	04.1997 / 05.2001	A 19	01091	10,86 kN	2055 kg	85 kg	21,5 kg	✓	✗		2,5 h	460 zł	565,80 zł
53	A 6 AUTOMAT	4 drz., Quattro	e20*94/20*0790*00	04.1997 / 05.2001	A 19A	02593	10,86 kN	2055 kg	85 kg	22,5 kg	✓	✗		2,5 h	674 zł	829,02 zł
54	A 6 AUTOMAT VERTICAL	4 drz., Quattro	e20*94/20*0833*00	04.1997 / 05.2001	A 19V	02982	10,86 kN	2055 kg	85 kg	22,5 kg	✓	✗		2,5 h	1 110 zł	1 365,30 zł
55	A 6	Avant, Quattro	E20-55R-01 0919	04.1998 / 05.2001	A 19	01091	10,86 kN	2055 kg	85 kg	21,5 kg	✓	✗		2,5 h	460 zł	565,80 zł
56	A 6 AUTOMAT	Avant, Quattro	e20*94/20*0790*00	04.1998 / 05.2001	A 19A	02593	10,86 kN	2055 kg	85 kg	22,5 kg	✓	✗		2,5 h	674 zł	829,02 zł
57	A 6 AUTOMAT VERTICAL	Avant, Quattro	e20*94/20*0833*00	04.1998 / 05.2001	A 19V	02982	10,86 kN	2055 kg	85 kg	22,5 kg	✓	✗		2,5 h	1 110 zł	1 365,30 zł



























Lp.	TYP SAMOCHODU	MODEL	NUMER HOMOLOGACJI	ROK PRODUKCJI	NR KAT. HAKA	NR KODU KRESKOWEGO	D	Masa hol. przyczepy	Nacisk na kulę	Masa haka	Demontaż zderzaka	Zderzak cięty	Rodzaj kuli	Czas montażu	Cena netto	Cena brutto
AUDI																
58	A 6	4 drz., Quattro	E20-55R-01 0919	06.2001 / 2004	A 19	01091	10,86 kN	2055 kg	85 kg	21,5 kg	✓	✗		2,5 h	460 zł	565,80 zł
59	A 6 AUTOMAT	4 drz., Quattro	e20*94/20*0790*00	06.2001 / 2004	A 19A	02593	10,86 kN	2055 kg	85 kg	22,5 kg	✓	✗		2,5 h	674 zł	829,02 zł
60	A 6 AUTOMAT VERTICAL	4 drz., Quattro	e20*94/20*0833*00	06.2001 / 2004	A 19V	02982	10,86 kN	2055 kg	85 kg	22,5 kg	✓	✗		2,5 h	1 110 zł	1 365,30 zł
61	A 6	Avant, Quattro	E20-55R-01 0919	06.2001 / 2004	A 19	01091	10,86 kN	2055 kg	85 kg	21,5 kg	✓	✗		2,5 h	460 zł	565,80 zł
62	A 6 AUTOMAT	Avant, Quattro	e20*94/20*0790*00	06.2001 / 2004	A 19A	02593	10,86 kN	2055 kg	85 kg	22,5 kg	✓	✗		2,5 h	674 zł	829,02 zł
63	A 6 AUTOMAT VERTICAL	Avant, Quattro	e20*94/20*0833*00	06.2001 / 2004	A 19V	02982	10,86 kN	2055 kg	85 kg	22,5 kg	✓	✗		2,5 h	1 110 zł	1 365,30 zł
64	A 6	ALLROAD, Avant, Quattro	e20*94/20*1671*00	05.2000 / 2005	A 20	01107	11,7 kN	2320 kg	95 kg	19,0 kg	✓			2 h	458 zł	563,34 zł
65	A 6 AUTOMAT	ALLROAD, Avant, Quattro	e20*94/20*1672*00	05.2000 / 2005	A 20A	02609	11,7 kN	2320 kg	95 kg	20,0 kg	✓			2 h	672 zł	826,56 zł
66	A 6 AUTOMAT VERTICAL	ALLROAD, Avant, Quattro	e20*94/20*1673*00	05.2000 / 2005	A 20V	02937	11,7 kN	2320 kg	95 kg	20,0 kg	✓			2 h	1 108 zł	1 362,84 zł
67	A 6	ALLROAD, Quattro	e20*94/20*1549*00	05.2006 / 06.2012	A 28	01190	12,1 kN	2427 kg	90 kg	20,7 kg	✓	✗		2 h	460 zł	565,80 zł
68	A 6 AUTOMAT	ALLROAD, Quattro	e20*94/20*1550*00	05.2006 / 06.2012	A 28A	02685	12,1 kN	2427 kg	90 kg	21,7 kg	✓	✗		2 h	674 zł	829,02 zł
69	A 6 AUTOMAT VERTICAL	ALLROAD, Quattro	e20*94/20*1551*00	05.2006 / 06.2012	A 28V	02944	12,1 kN	2427 kg	90 kg	21,7 kg	✓	✗		2 h	1 110 zł	1 365,30 zł
70	A 6	4 drz., Quattro	e20*94/20*0358*00	06.2004 / 02.2011	A 21	01121	11,2 kN	2100 kg	85 kg	21,5 kg	✓	✗		2 h	496 zł	610,08 zł
71	A 6 AUTOMAT	4 drz., Quattro	e20*94/20*0357*00	06.2004 / 02.2011	A 21A	02623	11,2 kN	2100 kg	85 kg	22,5 kg	✓	✗		2 h	710 zł	873,30 zł
72	A 6 AUTOMAT VERTICAL	4 drz., Quattro	e20*94/20*0826*00	06.2004 / 02.2011	A 21V	02975	11,2 kN	2100 kg	85 kg	22,5 kg	✓	✗		2 h	1 146 zł	1 409,58 zł
73	A 6	Avant, Quattro	e20*94/20*0358*00	04.2005 / 09.2011	A 21	01121	11,2 kN	2100 kg	85 kg	21,5 kg	✓	✗		2 h	496 zł	610,08 zł
74	A 6 AUTOMAT	Avant, Quattro	e20*94/20*0357*00	04.2005 / 09.2011	A 21A	02623	11,2 kN	2100 kg	85 kg	22,5 kg	✓	✗		2 h	710 zł	873,30 zł
75	A 6 AUTOMAT VERTICAL	Avant, Quattro	e20*94/20*0826*00	04.2005 / 09.2011	A 21V	02975	11,2 kN	2100 kg	85 kg	22,5 kg	✓	✗		2 h	1 146 zł	1 409,58 zł
76	A 8	4 drz., Quattro, TDI, (S8)	E20-55R-01 1798	1994 / 2001	A 17	01114	12,5 kN	2350 kg	75 kg	19,1 kg	✓			1,5 h	369 zł	453,87 zł
77	A 8 AUTOMAT	4 drz., Quattro, TDI, (S8)	E20-55R-01 1797	1994 / 2001	A 17A	02616	12,5 kN	2350 kg	75 kg	20,1 kg	✓			1,5 h	583 zł	717,09 zł
78	A 8	również Quattro	e20*94/20*1481*00	11.2002 / 03.2010	A 27	01183	12,5 kN	2430 kg	95 kg	22 kg	✓	✗		3 h	500 zł	615,00 zł
79	A 8 AUTOMAT	również Quattro	e20*94/20*1482*00	11.2002 / 03.2010	A 27A	02678	12,5 kN	2430 kg	95 kg	23 kg	✓	✗		3 h	714 zł	878,22 zł
80	A 8 AUTOMAT VERTICAL	również Quattro	e20*94/20*1483*00	11.2002 / 03.2010	A 27V	02951	12,5 kN	2430 kg	95 kg	23 kg	✓	✗		3 h	1 150 zł	1 414,50 zł
81	Q 5		e20*94/20*1312*00	od 2008	A 26	01176	12,0 kN	2400 kg	80 kg	19,8 kg	✓	✗		2 h	420 zł	516,60 zł
82	Q 5 AUTOMAT		e20*94/20*1313*00	od 2008	A 26A	02661	12,0 kN	2400 kg	80 kg	20,8 kg	✓	✗		2 h	634 zł	779,82 zł
83	Q 5 AUTOMAT VERTICAL		e20*94/20*1314*00	od 2008	A 26V	02920	12,0 kN	2400 kg	80 kg	20,8 kg	✓	✗		2 h	1 070 zł	1 316,10 zł
84	Q 7		e20*94/20*0931*00	od 2006	A 25	01169	16,4 kN	3500 kg	140 kg	21,4 kg	✓	✗		1,5 h	420 zł	516,60 zł
85	Q 7 AUTOMAT VERTICAL		e20*94/20*0932*00	od 2006	A 25V	02968	16,4 kN	3500 kg	140 kg	22,4 kg	✓	✗		1,5 h	1 070 zł	1 316,10 zł





























Lp.	TYP SAMOCHODU	MODEL	NUMER HOMOLOGACJI	ROK PRODUKCJI	NR KAT. HAKA	NR KODU KRESKOWEGO	D	Masa hol. przyczepy	Nacisk na kulę	Masa haka	Demontaż zderzaka	Zderzak cięty	Rodzaj kuli	Czas montażu	Cena netto	Cena brutto
-----	---------------	-------	-------------------	---------------	--------------	--------------------	---	---------------------	----------------	-----------	-------------------	---------------	-------------	--------------	------------	-------------


AVIA

























1	15, 20, 21, 30, 31		e20*94/20*0200*00		AV 01	02906	14,72 kN	2000 kg	100 kg	19,4 kg				1 h	361 zł	444,03 zł
---	--------------------	--	-------------------	--	-------	-------	----------	---------	--------	---------	--	--	---	-----	--------	-----------




B M W


1	seria 1	E 82, 2 drz.	e20*94/20*0466*00	od 2007	B 11	03101	10,35 kN	1965 kg	80 kg	16,0 kg	✓			1,5 h	350 zł	430,50 zł
2	seria 1 AUTOMAT	E 82, 2 drz.	e20*94/20*0467*00	od 2007	B 11A	04108	10,35 kN	1965 kg	80 kg	17,0 kg	✓			1,5 h	564 zł	693,72 zł
3	seria 1 AUTOMAT VERTICAL	E 82, 2 drz.	e20*94/20*1097*00	od 2007	B 11V	04986	10,35 kN	1965 kg	80 kg	17,0 kg	✓			1,5 h	1 000 zł	1 230,00 zł
4	seria 1	E 81, 3 drz.	e20*94/20*0466*00	od 2007	B 11	03101	10,35 kN	1965 kg	80 kg	16,0 kg	✓			1,5 h	350 zł	430,50 zł
5	seria 1 AUTOMAT	E 81, 3 drz.	e20*94/20*0467*00	od 2007	B 11A	04108	10,35 kN	1965 kg	80 kg	17,0 kg	✓			1,5 h	564 zł	693,72 zł
6	seria 1 AUTOMAT VERTICAL	E 81, 3 drz.	e20*94/20*1097*00	od 2007	B 11V	04986	10,35 kN	1965 kg	80 kg	17,0 kg	✓			1,5 h	1 000 zł	1 230,00 zł
7	seria 1	E 87, 5 drz.	e20*94/20*0466*00	od 2004	B 11	03101	10,35 kN	1965 kg	80 kg	16,0 kg	✓			1,5 h	350 zł	430,50 zł
8	seria 1 AUTOMAT	E 87, 5 drz.	e20*94/20*0467*00	od 2004	B 11A	04108	10,35 kN	1965 kg	80 kg	17,0 kg	✓			1,5 h	564 zł	693,72 zł
9	seria 1 AUTOMAT VERTICAL	E 87, 5 drz.	e20*94/20*1097*00	od 2004	B 11V	04986	10,35 kN	1965 kg	80 kg	17,0 kg	✓			1,5 h	1 000 zł	1 230,00 zł
10	seria 3	E 30, 4 drz., Coupe	e20*94/20*0367*00	08.1982 / 12.1990	B 01	03002	8,0 kN	1400 kg	75 kg	12,2 kg	✓			1,5 h	284 zł	349,32 zł
11	seria 3 AUTOMAT	E 30, 4 drz., Coupe	e20*94/20*0368*00	08.1982 / 12.1990	B 01A	04009	8,0 kN	1400 kg	75 kg	13,2 kg	✓			1,5 h	498 zł	612,54 zł
12	seria 3	E 30, Kombi	e20*94/20*0367*00	08.1987 / 12.1993	B 01	03002	8,0 kN	1400 kg	75 kg	12,2 kg	✓	✗		1,5 h	284 zł	349,32 zł
13	seria 3 AUTOMAT	E 30, Kombi	e20*94/20*0368*00	08.1987 / 12.1993	B 01A	04009	8,0 kN	1400 kg	75 kg	13,2 kg	✓	✗		1,5 h	498 zł	612,54 zł
14	seria 3	E 36, 4 drz., Coupe	e20*94/20*0650*00	01.1991 / 04.1999	B 02	03019	9,3 kN	1800 kg	75 kg	16,3 kg	✓	✗		2 h	375 zł	461,25 zł
15	seria 3 AUTOMAT	E 36, 4 drz., Coupe	e20*94/20*0651*00	01.1991 / 04.1999	B 02A	04016	9,3 kN	1800 kg	75 kg	17,3 kg	✓	✗		2 h	589 zł	724,47 zł
16	seria 3	E 36, Kombi	e20*94/20*0650*00	1995 / 08.1999	B 02	03019	9,3 kN	1800 kg	75 kg	16,3 kg	✓	✗		2 h	375 zł	461,25 zł
17	seria 3 AUTOMAT	E 36, Kombi	e20*94/20*0651*00	1995 / 08.1999	B 02A	04016	9,3 kN	1800 kg	75 kg	17,3 kg	✓	✗		2 h	589 zł	724,47 zł
18	seria 3	E 46, 4 drz., Coupe	e20*94/20*0652*00	04.1998 / 2005	B 06	03026	9,8 kN	1800 kg	75 kg	18,2 kg	✓	✗		2 h	375 zł	461,25 zł
19	seria 3 AUTOMAT	E 46, 4 drz., Coupe	e20*94/20*0402*00	04.1998 / 2005	B 06A	04023	9,8 kN	1800 kg	75 kg	19,2 kg	✓	✗		2 h	589 zł	724,47 zł
20	seria 3 AUTOMAT VERTICAL	E 46, 4 drz., Coupe	e20*94/20*0883*00	04.1998 / 2005	B 06V	04993	9,8 kN	1800 kg	75 kg	19,2 kg	✓	✗		2 h	1 025 zł	1 260,75 zł
21	seria 3	E 46, Compact	e20*94/20*0652*00	06.2001 / 2005	B 06	03026	9,8 kN	1800 kg	75 kg	18,2 kg	✓	✗		2 h	375 zł	461,25 zł
22	seria 3 AUTOMAT	E 46, Compact	e20*94/20*0402*00	06.2001 / 2005	B 06A	04023	9,8 kN	1800 kg	75 kg	19,2 kg	✓	✗		2 h	589 zł	724,47 zł
23	seria 3 AUTOMAT VERTICAL	E 46, Compact	e20*94/20*0883*00	06.2001 / 2005	B 06V	04993	9,8 kN	1800 kg	75 kg	19,2 kg	✓	✗		2 h	1 025 zł	1 260,75 zł
24	seria 3	E 46, Cabrio	e20*94/20*0652*00	04.2000 / 2006	B 06	03026	9,8 kN	1800 kg	75 kg	18,2 kg	✓	✗		2 h	375 zł	461,25 zł
25	seria 3 AUTOMAT	E 46, Cabrio	e20*94/20*0402*00	04.2000 / 2006	B 06A	04023	9,8 kN	1800 kg	75 kg	19,2 kg	✓	✗		2 h	589 zł	724,47 zł
26	seria 3 AUTOMAT VERTICAL	E 46, Cabrio	e20*94/20*0883*00	04.2000 / 2006	B 06V	04993	9,8 kN	1800 kg	75 kg	19,2 kg	✓	✗		2 h	1 025 zł	1 260,75 zł




















Lp.	TYP SAMOCHODU	MODEL	NUMER HOMOLOGACJI	ROK PRODUKCJI	NR KAT. HAKA	NR KODU KRESKOWEGO	D	Masa hol. przyczepy	Nacisk na kulę	Masa haka	Demontaż zderzaka	Zderzak cięty	Rodzaj kuli	Czas montażu	Cena netto	Cena brutto
B M W																
27	seria 3	E 46, Kombi	e20*94/20*0652*00	10.1999 / 2005	B 06	03026	9,8 kN	1800 kg	75 kg	18,2 kg	✓	✗		2 h	375 zł	461,25 zł
28	seria 3 AUTOMAT	E 46, Kombi	e20*94/20*0402*00	10.1999 / 2005	B 06A	04023	9,8 kN	1800 kg	75 kg	19,2 kg	✓	✗		2 h	589 zł	724,47 zł
29	seria 3 AUTOMAT VERTICAL	E 46, Kombi	e20*94/20*0883*00	10.1999 / 2005	B 06V	04993	9,8 kN	1800 kg	75 kg	19,2 kg	✓	✗		2 h	1 025 zł	1 260,75 zł
30	seria 3	E 90, 4 drz., (oprócz 335i/335d)	e20*94/20*0466*00	od 03.2005	B 11	03101	10,35 kN	1965 kg	80 kg	16,0 kg	✓			1,5 h	350 zł	430,50 zł
31	seria 3 AUTOMAT	E 90, 4 drz., (oprócz 335i/335d)	e20*94/20*0467*00	od 03.2005	B 11A	04108	10,35 kN	1965 kg	80 kg	17,0 kg	✓			1,5 h	564 zł	693,72 zł
32	seria 3 AUTOMAT VERTICAL	E 90, 4 drz., (oprócz 335i/335d)	e20*94/20*1097*00	od 03.2005	B 11V	04986	10,35 kN	1965 kg	80 kg	17,0 kg	✓			1,5 h	1 000 zł	1 230,00 zł
33	seria 3	E 91, Kombi	e20*94/20*0466*00	od 10.2005	B 11	03101	10,35 kN	1965 kg	80 kg	16,0 kg	✓			1,5 h	350 zł	430,50 zł
34	seria 3 AUTOMAT	E 91, Kombi	e20*94/20*0467*00	od 10.2005	B 11A	04108	10,35 kN	1965 kg	80 kg	17,0 kg	✓			1,5 h	564 zł	693,72 zł
35	seria 3 AUTOMAT VERTICAL	E 91, Kombi	e20*94/20*1097*00	od 10.2005	B 11V	04986	10,35 kN	1965 kg	80 kg	17,0 kg	✓			1,5 h	1 000 zł	1 230,00 zł
36	seria 3 AUTOMAT VERTICAL	F 30, 4 drz.	E20-55R-01 3144	od 02.2012	B 20V	04894	10,0 kN	1800 kg	75 kg	17,2 kg	✓			2 h	957 zł	1 177,11 zł
37	seria 3 AUTOMAT VERTICAL	F 31, Kombi	E20-55R-01 3144	od 09.2012	B 20V	04894	10,0 kN	1800 kg	75 kg	17,2 kg	✓			2 h	957 zł	1 177,11 zł
38	seria 5	E 34, 4 drz.	E20-55R-01 1025	01.1988 / 11.1995	B 04	03040	9,5 kN	1800 kg	75 kg	16,5 kg	✓	✗		2 h	375 zł	461,25 zł
39	seria 5 AUTOMAT	E 34, 4 drz.	e20*94/20*0791*00	01.1988 / 11.1995	B 04A	04047	9,5 kN	1800 kg	75 kg	17,5 kg	✓	✗		2 h	589 zł	724,47 zł
40	seria 5	E 34, Kombi	E20-55R-01 1025	02.1992 / 01.1997	B 04	03040	9,5 kN	1800 kg	75 kg	16,5 kg	✓	✗		2 h	375 zł	461,25 zł
41	seria 5 AUTOMAT	E 34, Kombi	e20*94/20*0791*00	02.1992 / 01.1997	B 04A	04047	9,5 kN	1800 kg	75 kg	17,5 kg	✓	✗		2 h	589 zł	724,47 zł
42	seria 5	E 39, 4 drz.	E20-55R-01 1276	12.1995 / 2001	B 08	03057	10,3 kN	2100 kg	90 kg	19,9 kg	✓	✗		3 h	460 zł	565,80 zł
43	seria 5 AUTOMAT	E 39, 4 drz.	e20*94/20*0792*00	12.1995 / 2001	B 08A	04054	10,3 kN	2100 kg	90 kg	20,9 kg	✓	✗		3 h	674 zł	829,02 zł
44	seria 5	E 39, 4 drz.	E20-55R-01 1276	2002 / 10.2003	B 08	03057	10,3 kN	2100 kg	90 kg	19,9 kg	✓	✗		3 h	460 zł	565,80 zł
45	seria 5 AUTOMAT	E 39, 4 drz.	e20*94/20*0792*00	2002 / 10.2003	B 08A	04054	10,3 kN	2100 kg	90 kg	20,9 kg	✓	✗		3 h	674 zł	829,02 zł
46	seria 5	E 39, Kombi	e20*94/20*0092*01	02.1997 / 01.2004	B 09	03088	11,4 kN	2200 kg	90 kg	18,0 kg	✓	✗		2,5 h	460 zł	565,80 zł
47	seria 5	E 60, 4 drz.	e20*94/20*0596*00	od 11.2003	B 12	03118	11,4 kN	2000 kg	90 kg	16,5 kg	✓	✗		2 h	358 zł	440,34 zł
48	seria 5 AUTOMAT	E 60, 4 drz.	e20*94/20*0597*00	od 11.2003	B 12A	04115	11,4 kN	2000 kg	90 kg	17,5 kg	✓	✗		2 h	572 zł	703,56 zł
49	seria 5 AUTOMAT VERTICAL	E 60, 4 drz.	e20*94/20*1441*00	od 11.2003	B 12V	04962	11,4 kN	2000 kg	90 kg	17,5 kg	✓	✗		2 h	1 008 zł	1 239,84 zł
50	seria 5	E 61, Kombi	e20*94/20*0596*00	od 06.2004	B 12	03118	11,4 kN	2000 kg	90 kg	16,5 kg	✓	✗		2 h	358 zł	440,34 zł
51	seria 5 AUTOMAT	E 61, Kombi	e20*94/20*0597*00	od 06.2004	B 12A	04115	11,4 kN	2000 kg	90 kg	17,5 kg	✓	✗		2 h	572 zł	703,56 zł
52	seria 5 AUTOMAT VERTICAL	E 61, Kombi	e20*94/20*1441*00	od 06.2004	B 12V	04962	11,4 kN	2000 kg	90 kg	17,5 kg	✓	✗		2 h	1 008 zł	1 239,84 zł
53	seria 5 AUTOMAT VERTICAL	F 10, 4 drz.	E20-55R-01 3063	od 03.2010	B 18V	04917	11,8 kN	2200 kg	100 kg	18,2 kg	✓			2 h	966 zł	1 188,18 zł
54	seria 5 AUTOMAT VERTICAL	F 11, Kombi	E20-55R-01 3063	od 03.2010	B 18V	04917	11,8 kN	2200 kg	100 kg	18,2 kg	✓			2 h	966 zł	1 188,18 zł









55	seria 5 AUTOMAT VERTICAL	Gran Turismo	E20-55R-01 3363	od 09.2009	B 21V	04887	11,9 kN	2100 kg	100 kg	15,7 kg	✓		2 h	945 zł	1 162,35 zł
----	---------------------------------	--------------	------------------------	------------	--------------	--------------	---------	---------	--------	---------	---	--	-----	--------	-------------



Lp.	TYP SAMOCHODU	MODEL	NUMER HOMOLOGACJI	ROK PRODUKCJI	NR KAT. HAKA	NR KODU KRESKOWEGO	D	Masa hol. przyczepy	Nacisk na kulę	Masa haka	Demontaż zderzaka	Zderzak cięty	Rodzaj kuli	Czas montażu	Cena netto	Cena brutto
B M W																
56	X1		e20*94/20*1490*00	od 2009	B 15	03149	10,49 kN	2000 kg	85 kg	14 kg	✓			2 h	350 zł	430,50 zł
57	X1 AUTOMAT		e20*94/20*1491*00	od 2009	B 15A	04146	10,49 kN	2000 kg	85 kg	15 kg	✓			2 h	564 zł	693,72 zł
58	X1 AUTOMAT VERTICAL		e20*94/20*1492*00	od 2009	B 15V	04948	10,49 kN	2000 kg	85 kg	15 kg	✓			2 h	1 000 zł	1 230,00 zł
59	X3	T (E83)	e20*94/20*1249*00	2004 / 10.2006	B 13	03125	10,85 kN	2000 kg	80 kg	13,2 kg	✓	✗		1,5 h	356 zł	437,88 zł
60	X3 AUTOMAT	T (E83)	e20*94/20*1250*00	2004 / 10.2006	B 13A	04122	10,85 kN	2000 kg	80 kg	14,2 kg	✓	✗		1,5 h	570 zł	701,10 zł
61	X3 AUTOMAT VERTICAL	T (E83)	e20*94/20*1251*00	2004 / 10.2006	B 13V	04979	10,85 kN	2000 kg	80 kg	14,2 kg	✓	✗		1,5 h	1 006 zł	1 237,38 zł
62	X3	T (E83LCI)	e20*94/20*1249*00	11.2006 / 04.2010	B 13	03125	10,85 kN	2000 kg	80 kg	13,2 kg	✓	✗		1,5 h	356 zł	437,88 zł
63	X3 AUTOMAT	T (E83LCI)	e20*94/20*1250*00	11.2006 / 04.2010	B 13A	04122	10,85 kN	2000 kg	80 kg	14,2 kg	✓	✗		1,5 h	570 zł	701,10 zł
64	X3 AUTOMAT VERTICAL	T (E83LCI)	e20*94/20*1251*00	11.2006 / 04.2010	B 13V	04979	10,85 kN	2000 kg	80 kg	14,2 kg	✓	✗		1,5 h	1 006 zł	1 237,38 zł
65	X3		e20*94/20*1544*00	od 11.2010	B 16	03156	12,0 kN	2400 kg	100 kg	13,6 kg	✓			2 h	366 zł	450,18 zł
66	X3 AUTOMAT		e20*94/20*1545*00	od 11.2010	B 16A	04153	12,0 kN	2400 kg	100 kg	14,6 kg	✓			2 h	580 zł	713,40 zł
67	X5		e20*94/20*1463*00	06.2000 / 12.2006	B 14	03132	15,5 kN	3500 kg	150 kg	25 kg	✓	✗		2 h	494 zł	607,62 zł
68	X5 AUTOMAT		e20*94/20*1611*00	06.2000 / 12.2006	B 14A	04139	15,5 kN	3500 kg	150 kg	26 kg	✓	✗		2 h	708 zł	870,84 zł
69	X5 AUTOMAT VERTICAL		e20*94/20*1464*00	06.2000 / 12.2006	B 14V	04955	15,5 kN	3500 kg	150 kg	26 kg	✓	✗		2 h	1 144 zł	1 407,12 zł
70	X5		e20*94/20*0448*00	od 2007	B 10	03095	16,0 kN	3500 kg	150 kg	16,9 kg	✓	✗		1,5 h	468 zł	575,64 zł
71	X5 AUTOMAT		e20*94/20*0449*00	od 2007	B 10A	04092	16,0 kN	3500 kg	150 kg	17,9 kg	✓	✗		1,5 h	682 zł	838,86 zł
72	X5 AUTOMAT VERTICAL		e20*94/20*1628*00	od 2007	B 10V	04931	16,0 kN	3500 kg	150 kg	17,9 kg	✓	✗		1,5 h	1 118 zł	1 375,14 zł
73	X6 AUTOMAT VERTICAL	E 71, również M-sport	E20-55R-01 3111	od 05.2008	B 19V	04900	16,0 kN	3500 kg	140 kg	20,6 kg	✓			2 h	1 118 zł	1 375,14 zł
74	seria 7	E 32, 4 drz.	E20-55R-01 1049	10.1986 / 05.1994	B 05	03064	9,33 kN	1600 kg	50 kg	19,3 kg	✓	✗		2 h	401 zł	493,23 zł
75	seria 7 AUTOMAT	E 32, 4 drz.	e20*94/20*0793*00	10.1986 / 05.1994	B 05A	04061	9,33 kN	1600 kg	50 kg	20,3 kg	✓	✗		2 h	615 zł	756,45 zł
76	seria 7	E 38, 4 drz.	E20-55R-01 1115	06.1994 / 08.2001	B 07	03071	11,79 kN	2200 kg	90 kg	15,6 kg	✓	✗		3 h	354 zł	435,42 zł
77	seria 7	E 65 + E 66	e20*94/20*1676*00	11.2001 / 06.2008	B 17	03163	12,5 kN	2300 kg	100 kg	14,6 kg	✓	✗		2 h	401 zł	493,23 zł
78	seria 7 AUTOMAT	E 65 + E 66	e20*94/20*1677*00	11.2001 / 06.2008	B 17A	04160	12,5 kN	2300 kg	100 kg	15,6 kg	✓	✗		2 h	615 zł	756,45 zł
79	seria 7 AUTOMAT VERTICAL	E 65 + E 66	e20*94/20*1675*00	11.2001 / 06.2008	B 17V	04924	12,5 kN	2300 kg	100 kg	15,6 kg	✓	✗		2 h	1 051 zł	1 292,73 zł












CHEVROLET																
1	AVEO	3/5 drz.	e20*94/20*0766*00	03.2008 / 2011	X 22	05051	6,6 kN	1200 kg	50 kg	16,4 kg	✓	✗		2 h	380 zł	467,40 zł
2	AVEO AUTOMAT	3/5 drz.	e20*94/20*0767*00	03.2008 / 2011	X 22A	06058	6,6 kN	1200 kg	50 kg	17,4 kg	✓	✗		2 h	594 zł	730,62 zł
3	AVEO	5 drz.	e20*94/20*1535*00	od 07.2011	X 25	05082	6,62 kN	1100 kg	44 kg	15,6 kg	✓			2 h	380 zł	467,40 zł

















4	AVEO AUTOMAT	5 drz.	e20*94/20*1536*00	od 07.2011	X 25A	06089	6,62 kN	1100 kg	44 kg	16,6 kg	✓		2 h	594 zł	730,62 zł
---	---------------------	--------	-------------------	------------	-------	-------	---------	---------	-------	---------	---	--	-----	--------	-----------


Lp.	TYP SAMOCHODU	MODEL	NUMER HOMOLOGACJI	ROK PRODUKCJI	NR KAT. HAKA	NR KODU KRESKOWEGO	D	Masa hol. przyczepy	Nacisk na kulę	Masa haka	Demontaż zderzaka	Zderzak cięty	Rodzaj kuli	Czas montażu	Cena netto	Cena brutto
CHEVROLET																
5	AVEO	4 drz.	e20*94/20*0704*00	2006 / 2011	X 21	05044	6,7 kN	1200 kg	75 kg	22,5 kg		✂		2,5 h	480 zł	590,40 zł
6	AVEO AUTOMAT	4 drz.	e20*94/20*0705*00	2006 / 2011	X 21A	06041	6,7 kN	1200 kg	75 kg	23,5 kg		✂		2,5 h	694 zł	853,62 zł
7	CAPTIVA	(C100)	e20*94/20*0252*00	od 2006	X 20	05037	11 kN	2000 kg	80 kg	18,0 kg	✓	✂		2 h	459 zł	564,57 zł
8	CAPTIVA AUTOMAT	(C100)	e20*94/20*0253*00	od 2006	X 20A	06034	11 kN	2000 kg	80 kg	19,0 kg	✓	✂		2 h	673 zł	827,79 zł
9	CRUZE	4 drz.	e20*94/20*1366*00	od 2009	X 23	05068	9,6 kN	1800 kg	75 kg	19,0 kg	✓	✂		2,5 h	450 zł	553,50 zł
10	CRUZE AUTOMAT	4 drz.	e20*94/20*1367*00	od 2009	X 23A	06065	9,6 kN	1800 kg	75 kg	20,0 kg	✓	✂		2,5 h	664 zł	816,72 zł
11	CRUZE	Kombi	E20-55R-01 3527	od 06.2012	X 26	05099	9,6 kN	1800 kg	75 kg	19,6 kg	✓			2 h	450 zł	553,50 zł
12	CRUZE AUTOMAT	Kombi	E20-55R-01 3528	od 06.2012	X 26A	06096	9,6 kN	1800 kg	75 kg	20,6 kg	✓			2 h	664 zł	816,72 zł
13	CRUZE AUTOMAT VERTICAL	Kombi	E20-55R-01 3529	od 06.2012	X 26V	06997	9,6 kN	1800 kg	75 kg	20,6 kg	✓	✂		2 h	1 100 zł	1 353,00 zł
14	LACETTI	4 drz.	E20-55R-01 1807	od 2005	X 19	05006	6,83 kN	1200 kg	75 kg	16,4 kg	✓			2 h	330 zł	405,90 zł
15	LACETTI AUTOMAT	4 drz.	E20-55R-01 1806	od 2005	X 19A	06003	6,83 kN	1200 kg	75 kg	17,4 kg	✓			2 h	544 zł	669,12 zł
16	LACETTI	5 drz.	E20-55R-01 1811	od 2003	X 17	05013	6,8 kN	1200 kg	75 kg	16,5 kg	✓			2 h	330 zł	405,90 zł
17	LACETTI AUTOMAT	5 drz.	E20-55R-01 1810	od 2003	X 17A	06010	6,8 kN	1200 kg	75 kg	17,5 kg	✓			2 h	544 zł	669,12 zł
18	LACETTI	Kombi	E20-55R-01 1809	od 2005	X 18	05020	6,95 kN	1200 kg	75 kg	14,8 kg	✓			2 h	330 zł	405,90 zł
19	LACETTI AUTOMAT	Kombi	E20-55R-01 1808	od 2005	X 18A	06027	6,95 kN	1200 kg	75 kg	15,8 kg	✓			2 h	544 zł	669,12 zł
20	ORLANDO		e20*94/20*1484*00	od 2011	X 24	05075	9,9 kN	1600 kg	75 kg	16,4 kg	✓	✂		2 h	390 zł	479,70 zł
21	ORLANDO AUTOMAT		e20*94/20*1485*00	od 2011	X 24A	06072	9,9 kN	1600 kg	75 kg	17,4 kg	✓	✂		2 h	604 zł	742,92 zł
22	TRANS SPORT		e20*94/20*0099*00	1997 / 2006	E 49	40403	10,9 kN	2000 kg	75 kg	14,1 kg	✓	✂		2 h	361 zł	444,03 zł
23	TRANS SPORT AUTOMAT		e20*94/20*0098*00	1997 / 2006	E 49A	43404	10,9 kN	2000 kg	75 kg	15,1 kg	✓	✂		2 h	575 zł	707,25 zł





























CHRYSLER																
1	300C		e20*94/20*0711*00	od 2004	CH 49	07055	10,7 kN	2000 kg	100 kg	15,3 kg				1,5 h	429 zł	527,67 zł
2	300C AUTOMAT		e20*94/20*0712*00	od 2004	CH 49A	07857	10,7 kN	2000 kg	100 kg	16,3 kg				1,5 h	643 zł	790,89 zł
3	300C	Kombi	e20*94/20*0711*00	od 2004	CH 49	07055	10,7 kN	2000 kg	100 kg	15,3 kg				1,5 h	429 zł	527,67 zł
4	300C AUTOMAT	Kombi	e20*94/20*0712*00	od 2004	CH 49A	07857	10,7 kN	2000 kg	100 kg	16,3 kg				1,5 h	643 zł	790,89 zł
5	GRAND VOYAGER	(2/4 WD), VAN	e20*94/20*0256*00	1991 / 02.1996	CH 47	07000	10,7 kN	1800 kg	80 kg	17,2 kg	✓	✂		3 h	425 zł	522,75 zł
6	GRAND VOYAGER	2 WD, VAN	e20*94/20*0220*00	03.1996 / 04.2001	CH 30	07017	9,72 kN	1600 kg	80 kg	18,5 kg				1,5 h	425 zł	522,75 zł
7	GRAND VOYAGER AUTOMAT	2 WD, VAN	E20-55R-01 1542	03.1996 / 04.2001	CH 30A	07819	9,72 kN	1600 kg	80 kg	19,5 kg				1,5 h	639 zł	785,97 zł
8	GRAND VOYAGER	VAN	E20-55R-01 1331	od 05.2001	CH 45	07024	9,75 kN	1600 kg	80 kg	18,5 kg		✂		1,5 h	425 zł	522,75 zł









































9	GRAND VOYAGER AUTOMAT	VAN	e20*94/20*0794*00	od 05.2001	CH 45A	07826	9,75 kN	1600 kg	80 kg	19,5 kg				1,5 h	639 zł	785,97 zł
---	------------------------------	-----	-------------------	------------	--------	-------	---------	---------	-------	---------	--	---	--	-------	--------	-----------


Lp.	TYP SAMOCHODU	MODEL	NUMER HOMOLOGACJI	ROK PRODUKCJI	NR KAT. HAKA	NR KODU KRESKOWEGO	D	Masa hol. przyczepy	Nacisk na kulę	Masa haka	Demontaż zderzaka	Zderzak cięty	Rodzaj kuli	Czas montażu	Cena netto	Cena brutto
CHRYSLER																
10	GRAND VOYAGER	LWB Stow'n Go	e20*94/20*0349*00	od 2005	CH 48	07048	10,7 kN	1800 kg	80 kg	25,4 kg	✓	✗		2 h	582 zł	715,86 zł
11	GRAND VOYAGER AUTOMAT	LWB Stow'n Go	e20*94/20*0795*00	od 2005	CH 48A	07840	10,7 kN	1800 kg	80 kg	26,4 kg	✓	✗		2 h	796 zł	979,08 zł
12	PACIFICA	(1 rura wydechowa)	e20*94/20*1260*00	2003 / 2007	CH 50	07062	11,0 kN	1800 kg	80 kg	21,3 kg				2 h	460 zł	565,80 zł
13	PACIFICA AUTOMAT	(1 rura wydechowa)	e20*94/20*1261*00	2003 / 2007	CH 50A	07864	11,0 kN	1800 kg	80 kg	22,3 kg				2 h	674 zł	829,02 zł
14	VOYAGER	VAN	e20*94/20*0256*00	1991 / 02.1996	CH 47	07000	10,7 kN	1800 kg	80 kg	17,2 kg	✓	✗		3 h	425 zł	522,75 zł
15	VOYAGER	2 WD, VAN	e20*94/20*0220*00	03.1996 / 04.2001	CH 30	07017	9,72 kN	1600 kg	80 kg	18,5 kg				1,5 h	425 zł	522,75 zł
16	VOYAGER AUTOMAT	2 WD, VAN	E20-55R-01 1542	03.1996 / 04.2001	CH 30A	07819	9,72 kN	1600 kg	80 kg	19,5 kg				1,5 h	639 zł	785,97 zł
17	VOYAGER	VAN	E20-55R-01 1331	od 05.2001	CH 45	07024	9,75 kN	1600 kg	80 kg	18,5 kg		✗		1,5 h	425 zł	522,75 zł
18	VOYAGER AUTOMAT	VAN	e20*94/20*0794*00	od 05.2001	CH 45A	07826	9,75 kN	1600 kg	80 kg	19,5 kg		✗		1,5 h	639 zł	785,97 zł
19	VOYAGER	LWB Stow'n Go	e20*94/20*0349*00	od 2005	CH 48	07048	10,7 kN	1800 kg	80 kg	25,4 kg	✓	✗		2 h	582 zł	715,86 zł
20	VOYAGER AUTOMAT	LWB Stow'n Go	e20*94/20*0795*00	od 2005	CH 48A	07840	10,7 kN	1800 kg	80 kg	26,4 kg	✓	✗		2 h	796 zł	979,08 zł

CITROEN																
1	AX	3/5 drz.	e20*94/20*1348*00	1986 / 1996	P 01	08007	4,43 kN	750 kg	50 kg	9,6 kg				1,5 h	205 zł	252,15 zł
2	XM	5 drz.	e20*94/20*0607*00	1989 / 2000	P 07	08038	8,82 kN	1800 kg	80 kg	16,6 kg		✗		2 h	342 zł	420,66 zł
3	ZX	3/5 drz.	E20-55R-01 1112	1991 / 1997	P 03	08045	6,46 kN	1100 kg	70 kg	14,0 kg				1,5 h	284 zł	349,32 zł
4	ZX AUTOMAT	3/5 drz.	e20*94/20*0796*00	1991 / 1997	P 03A	09042	6,46 kN	1100 kg	70 kg	15,0 kg				1,5 h	498 zł	612,54 zł
5	C 3	5 drz.	e20*94/20*0312*00	2002 / 2009	P 25	08052	6,6 kN	1176 kg	50 kg	14,9 kg	✓			2 h	341 zł	419,43 zł
6	C 3 AUTOMAT	5 drz.	e20*94/20*0313*00	2002 / 2009	P 25A	09059	6,6 kN	1176 kg	50 kg	15,9 kg	✓			2 h	555 zł	682,65 zł
7	C 3 II		e20*94/20*1252*00	od 2010	P 34	08212	7,0 kN	1250 kg	54 kg	14,0 kg				1,5 h	343 zł	421,89 zł
8	C 3 II AUTOMAT		e20*94/20*1253*00	od 2010	P 34A	09219	7,0 kN	1250 kg	54 kg	15,0 kg				1,5 h	557 zł	685,11 zł
9	C 3 II AUTOMAT VERTICAL		e20*94/20*1254*00	od 2010	P 34V	09981	7,0 kN	1250 kg	54 kg	15,0 kg				1,5 h	993 zł	1 221,39 zł
10	C 3 PICASSO		e20*94/20*0954*01	od 2009	P 32	08199	7,2 kN	1200 kg	61 kg	14,4 kg	✓	✗		1,5 h	399 zł	490,77 zł
11	C 3 PICASSO AUTOMAT		e20*94/20*0953*01	od 2009	P 32A	09196	7,2 kN	1200 kg	61 kg	15,4 kg	✓	✗		1,5 h	613 zł	753,99 zł
12	C 3 PICASSO AUTOMAT VERTICAL		e20*94/20*0952*01	od 2009	P 32V	09998	7,2 kN	1200 kg	61 kg	15,4 kg	✓	✗		1,5 h	1 049 zł	1 290,27 zł
13	C 4	3/5 drz.	E20-55R-01 1518	2004 / 2010	P 26	08069	8,05 kN	1500 kg	66 kg	15,6 kg				2 h	343 zł	421,89 zł
14	C 4 AUTOMAT	3/5 drz.	e20*94/20*0797*00	2004 / 2010	P 26A	09066	8,05 kN	1500 kg	66 kg	16,6 kg				2 h	557 zł	685,11 zł
15	C 4 II	5 drz.	e20*94/20*1519*00	od 10.2010	P 36	08236	9,0 kN	1750 kg	75 kg	17,5 kg		✗		2 h	385 zł	473,55 zł
16	C 4 II AUTOMAT	5 drz.	e20*94/20*1520*00	od 10.2010	P 36A	09233	9,0 kN	1750 kg	75 kg	18,5 kg		✗		2 h	599 zł	736,77 zł

17	C 4 II AUTOMAT VERTICAL	5 drz.	e20*94/20*1518*00	od 10.2010	P 36V	09950	9,0 kN	1750 kg	75 kg	18,5 kg		✂		2 h	1 035 zł	1 273,05 zł
----	-------------------------	--------	-------------------	------------	-------	-------	--------	---------	-------	---------	--	---	--	-----	----------	-------------







Lp.	TYP SAMOCHODU	MODEL	NUMER HOMOLOGACJI	ROK PRODUKCJI	NR KAT. HAKA	NR KODU KRESKOWEGO	D	Masa hol. przyczepy	Nacisk na kulę	Masa haka	Demontaż zderzaka	Zderzak cięty	Rodzaj kuli	Czas montażu	Cena netto	Cena brutto
CITROEN																
18	C 4 PICASSO	(5 osobowy)	e20*94/20*0294*00	od 03.2007	P 31	08182	9,71 kN	1800 kg	75 kg	20,4 kg	✓			1,5 h	561 zł	690,03 zł
19	C 4 PICASSO AUTOMAT	(5 osobowy)	e20*94/20*0293*00	od 03.2007	P 31A	09189	9,71 kN	1800 kg	75 kg	21,4 kg	✓			1,5 h	775 zł	953,25 zł
20	C 4 GRAND PICASSO	(7 osobowy)	e20*94/20*0294*00	od 10.2006	P 31	08182	9,71 kN	1800 kg	75 kg	20,4 kg	✓			1,5 h	561 zł	690,03 zł
21	C 4 GRAND PICASSO AUTOMAT	(7 osobowy)	e20*94/20*0293*00	od 10.2006	P 31A	09189	9,71 kN	1800 kg	75 kg	21,4 kg	✓			1,5 h	775 zł	953,25 zł
22	C 5 I	4 drz.	E20-55R-01 0798	2000 / 09.2004	P 24	08076	8,74 kN	1600 kg	85 kg	19,9 kg				1,5 h	401 zł	493,23 zł
23	C 5 I AUTOMAT	4 drz.	e20*94/20*0798*00	2000 / 09.2004	P 24A	09073	8,74 kN	1600 kg	85 kg	20,9 kg				1,5 h	615 zł	756,45 zł
24	C 5 I	Kombi	E20-55R-01 0800	2000 / 09.2004	P 23	08083	8,99 kN	1600 kg	85 kg	21,1 kg				1,5 h	422 zł	519,06 zł
25	C 5 I AUTOMAT	Kombi	e20*94/20*0799*00	2000 / 09.2004	P 23A	09080	8,99 kN	1600 kg	85 kg	22,1 kg				1,5 h	636 zł	782,28 zł
26	C 5 I	5 drz.	e20*94/20*0217*00	10.2004 / 2008	P 27	08090	9,17 kN	1600 kg	75 kg	20,7 kg	✓	✗		3 h	401 zł	493,23 zł
27	C 5 I AUTOMAT	5 drz.	E20-55R-01 1608	10.2004 / 2008	P 27A	09097	9,17 kN	1600 kg	75 kg	21,7 kg	✓	✗		3 h	615 zł	756,45 zł
28	C 5 I	Kombi	e20*94/20*0805*00	10.2004 / 03.2008	P 30	08106	8,99 kN	1600 kg	85 kg	22,0 kg				2 h	415 zł	510,45 zł
29	C 5 I AUTOMAT	Kombi	e20*94/20*0806*00	10.2004 / 03.2008	P 30A	09103	8,99 kN	1600 kg	85 kg	23,0 kg				2 h	629 zł	773,67 zł
30	C 5 II	4 drz.	e20*94/20*1471*00	od 03.2008	P 35	08229	10,4 kN	2100 kg	80 kg	19,5 kg	✓			2 h	477 zł	586,71 zł
31	C 5 II AUTOMAT	4 drz.	e20*94/20*1472*00	od 03.2008	P 35A	09226	10,4 kN	2100 kg	80 kg	20,5 kg	✓			2 h	691 zł	849,93 zł
32	C 5 II AUTOMAT VERTICAL	4 drz.	e20*94/20*1473*00	od 03.2008	P 35V	09967	10,4 kN	2100 kg	80 kg	20,5 kg	✓			2 h	1 127 zł	1 386,21 zł
33	C 5 II	Kombi	e20*94/20*1109*00	od 06.2008	P 33	08205	10,4 kN	2010 kg	80 kg	19,1 kg	✓			2 h	477 zł	586,71 zł
34	C 5 II AUTOMAT	Kombi	e20*94/20*1110*00	od 06.2008	P 33A	09202	10,4 kN	2010 kg	80 kg	20,1 kg	✓			2 h	691 zł	849,93 zł
35	C 5 II AUTOMAT VERTICAL	Kombi	e20*94/20*1111*00	od 06.2008	P 33V	09974	10,4 kN	2010 kg	80 kg	20,1 kg	✓	✗		2 h	1 127 zł	1 386,21 zł
36	C 8	5 drz., VAN	E20-55R-01 0837	od 2002	F 26	44197	10,45 kN	1850 kg	76 kg	17,0 kg	✓	✗		2 h	528 zł	649,44 zł
37	C 8 AUTOMAT	5 drz., VAN	e20*94/20*0800*00	od 2002	F 26A	46191	10,45 kN	1850 kg	76 kg	18,0 kg	✓	✗		2 h	742 zł	912,66 zł
38	C 15	dostawczy	e20*94/20*0316*00	1985 / 2007	P 06	08113	5,06 kN	900 kg	45 kg	14,0 kg				2 h	273 zł	335,79 zł
39	BERLINGO	dostawczy	e20*94/20*0028*00	1997 / 12.2002	F 13	44203	6,86 kN	1100 kg	70 kg	13,3 kg				2 h	299 zł	367,77 zł
40	BERLINGO AUTOMAT	dostawczy	e20*94/20*0801*00	1997 / 12.2002	F 13A	46207	6,86 kN	1100 kg	70 kg	14,3 kg				2 h	513 zł	630,99 zł
41	BERLINGO	dostawczy	e20*94/20*0028*00	01.2003 / 01.2008	F 13	44203	6,86 kN	1100 kg	70 kg	13,3 kg				2 h	299 zł	367,77 zł
42	BERLINGO AUTOMAT	dostawczy	e20*94/20*0801*00	01.2003 / 01.2008	F 13A	46207	6,86 kN	1100 kg	70 kg	14,3 kg				2 h	513 zł	630,99 zł
43	BERLINGO	dostawczy (długość pojazdu 4380 mm)	e20*94/20*0468*00	od 02.2008	F 31	44227	8,69 kN	1600 kg	70 kg	18,9 kg				1,5 h	454 zł	558,42 zł
44	BERLINGO AUTOMAT	dostawczy (długość pojazdu 4380 mm)	e20*94/20*0469*00	od 02.2008	F 31A	46221	8,69 kN	1600 kg	70 kg	19,9 kg				1,5 h	668 zł	821,64 zł
45	BERLINGO AUTOMAT VERTICAL	dostawczy (długość pojazdu 4380 mm)	e20*94/20*0909*00	od 02.2008	F 31V	46993	8,69 kN	1600 kg	70 kg	19,9 kg				1,5 h	1 104 zł	1 357,92 zł

Lp.	TYP SAMOCHODU	MODEL	NUMER HOMOLOGACJI	ROK PRODUKCJI	NR KAT. HAKA	NR KODU KRESKOWEGO	D	Masa hol. przyczepy	Nacisk na kulę	Masa haka	Demontaż zderzaka	Zderzak cięty	Rodzaj kuli	Czas montażu	Cena netto	Cena brutto
CITROEN																
46	BERLINGO	dostawczy (długość pojazdu 4680 mm)	e20*94/20*1262*00	od 05.2008	F 38	44296	8,69 kN	1600 kg	70 kg	19,8 kg				1,5 h	483 zł	594,09 zł
47	BERLINGO AUTOMAT	dostawczy (długość pojazdu 4680 mm)	e20*94/20*1263*00	od 05.2008	F 38A	46290	8,69 kN	1600 kg	70 kg	20,8 kg				1,5 h	697 zł	857,31 zł
48	BERLINGO AUTOMAT VERTICAL	dostawczy (długość pojazdu 4680 mm)	e20*94/20*1264*00	od 05.2008	F 38V	46955	8,69 kN	1600 kg	70 kg	20,8 kg				1,5 h	1 133 zł	1 393,59 zł
49	C-CROSSER		e20*94/20*0339*00	04.2007 / 08.2012	Z 38	35218	11,0 kN	2000 kg	100 kg	22,5 kg				2 h	575 zł	707,25 zł
50	C-CROSSER AUTOMAT		e20*94/20*0340*00	04.2007 / 08.2012	Z 38A	37212	11,0 kN	2000 kg	100 kg	23,5 kg				2 h	789 zł	970,47 zł
51	C-ELYSE		E20-55R-01 3159	od 2013	P 37	08243	6,41 kN	1010 kg	55 kg	17,5 kg	✓			2 h	425 zł	522,75 zł
52	C-ELYSE AUTOMAT		E20-55R-01 3160	od 2013	P 37A	09240	6,41 kN	1010 kg	55 kg	18,5 kg	✓			2 h	639 zł	785,97 zł
53	EVANSION	5 drz., VAN	E20-55R-01 1110	1994 / 12.2006	R 17	13230	10,2 kN	1800 kg	80 kg	16,5 kg				2 h	391 zł	480,93 zł
54	EVANSION AUTOMAT	5 drz., VAN	e20*94/20*0802*00	1994 / 12.2006	R 17A	16231	10,2 kN	1800 kg	80 kg	17,5 kg				2 h	605 zł	744,15 zł
55	JUMPER	zabudowany-blaszak, skrzynia	e20*94/20*1392*00	05.1994 / 06.1999	R 08	13094	12,48 kN	2000 kg	100 kg	25,4 kg				2 h	379 zł	466,17 zł
56	JUMPER	zabudowany-blaszak, skrzynia	E20-55R-01 1026	07.1999 / 06.2006	R 24	13100	12,48 kN	2000 kg	100 kg	26,1 kg				2 h	448 zł	551,04 zł
57	JUMPER L1, L2, L3	zabudowany-blaszak	e20*94/20*0192*00	od 2006	R 39	13353	16,9 kN	3000 kg	150 kg	21,0 kg	✓			2 h	478 zł	587,94 zł
58	JUMPER L1, L2, L3 AUTOMAT	zabudowany-blaszak	e20*94/20*0191*00	od 2006	R 39A	16354	16,9 kN	3000 kg	150 kg	22,0 kg	✓			2 h	692 zł	851,16 zł
59	JUMPER L1, L2, L3	skrzynia	e20*94/20*0314*00	od 08.2006	R 41	13377	16,13 kN	3100 kg	120 kg	20,4 kg				2 h	517 zł	635,91 zł
60	JUMPER L4	zabudowany-blaszak	e20*94/20*0494*00	od 2006	R 42	13384	16,13 kN	3100 kg	124 kg	24,4 kg	✓			2 h	546 zł	671,58 zł
61	JUMPER L4 AUTOMAT	zabudowany-blaszak	e20*94/20*0495*00	od 2006	R 42A	16385	16,13 kN	3100 kg	124 kg	25,4 kg	✓			2 h	760 zł	934,80 zł
62	JUMPER L4	skrzynia	e20*94/20*0494*00	od 08.2006	R 46	13421	16,13 kN	3100 kg	120 kg	23,7 kg				1,5 h	546 zł	671,58 zł
63	JUMPY I	zabudowany-blaszak	E20-55R-01 1110	1994 / 12.2006	R 17	13230	10,2 kN	1800 kg	80 kg	16,5 kg				2 h	391 zł	480,93 zł
64	JUMPY I AUTOMAT	zabudowany-blaszak	e20*94/20*0802*00	1994 / 12.2006	R 17A	16231	10,2 kN	1800 kg	80 kg	17,5 kg				2 h	605 zł	744,15 zł
65	JUMPY II	zabudowany-blaszak	e20*94/20*0361*00	od 10.2006	R 40	13360	11,93 kN	2000 kg	80 kg	20,6 kg	✓			2 h	519 zł	638,37 zł
66	JUMPY II AUTOMAT	zabudowany-blaszak	e20*94/20*0362*00	od 10.2006	R 40A	16361	11,93 kN	2000 kg	80 kg	21,6 kg	✓			2 h	733 zł	901,59 zł
67	NEMO		e20*94/20*0488*00	od 11.2007	F 32	44234	7,5 kN	1100 kg	75 kg	14,8 kg				1,5 h	435 zł	535,05 zł
68	NEMO AUTOMAT		e20*94/20*0489*00	od 11.2007	F 32A	46238	7,5 kN	1100 kg	75 kg	15,8 kg				1,5 h	649 zł	798,27 zł
69	SAXO	3/5 drz.	E20-55R-01 1076	1996 / 2004	P 09	08120	6,04 kN	1100 kg	50 kg	13,3 kg				1,5 h	284 zł	349,32 zł
70	SAXO AUTOMAT	3/5 drz.	e20*94/20*0803*00	1996 / 2004	P 09A	09127	6,04 kN	1100 kg	50 kg	14,3 kg				1,5 h	498 zł	612,54 zł
71	XANTIA	5 drz.	e20*94/20*0049*00	01.1997 / 2000	P 22	08137	9,1 kN	1600 kg	85 kg	16,7 kg	✓			2 h	342 zł	420,66 zł
72	XANTIA AUTOMAT	5 drz.	e20*94/20*0138*00	01.1997 / 2000	P 22A	09134	9,1 kN	1600 kg	85 kg	17,7 kg	✓			2 h	556 zł	683,88 zł
73	XANTIA	Kombi	e20*94/20*0246*00	1995 / 2000	P 17	08144	8,35 kN	1500 kg	85 kg	18,5 kg	✓			2 h	382 zł	469,86 zł






















74	XANTIA AUTOMAT	Kombi	E20-55R-01 1800	1995 / 2000	P 17A	09141	8,35 kN	1500 kg	85 kg	19,5 kg	♥		2 h	596 zł	733,08 zł
----	-----------------------	-------	------------------------	-------------	--------------	--------------	---------	---------	-------	---------	---	--	-----	--------	-----------


Lp.	TYP SAMOCHODU	MODEL	NUMER HOMOLOGACJI	ROK PRODUKCJI	NR KAT. HAKA	NR KODU KRESKOWEGO	D	Masa hol. przycepy	Nacisk na kulę	Masa haka	Demontaż zderzaka	Zderzak cięty	Rodzaj kuli	Czas montażu	Cena netto	Cena brutto
-----	---------------	-------	-------------------	---------------	--------------	--------------------	---	--------------------	----------------	-----------	-------------------	---------------	-------------	--------------	------------	-------------

CITROEN

75	XSARA	3/5 drz.	E20-55R-01 0856	1997 / 2004	P 10	08151	7,16 kN	1300 kg	70 kg	16,9 kg				1,5 h	358 zł	440,34 zł
76	XSARA AUTOMAT	3/5 drz.	e20*94/20*0807*00	1997 / 2004	P 10A	09158	7,16 kN	1300 kg	70 kg	17,9 kg				1,5 h	572 zł	703,56 zł
77	XSARA	Kombi	E20-55R-01 0855	1998 / 2005	P 14	08168	7,21 kN	1300 kg	80 kg	19,3 kg				1,5 h	362 zł	445,26 zł
78	XSARA AUTOMAT	Kombi	e20*94/20*0403*00	1998 / 2005	P 14A	09165	7,21 kN	1300 kg	80 kg	20,3 kg				1,5 h	576 zł	708,48 zł
79	XSARA PICASSO	5 drz.	E20-55R-01 0729	1999 / 2010	P 12	08175	7,49 kN	1300 kg	80 kg	15,8 kg				1,5 h	303 zł	372,69 zł
80	XSARA PICASSO AUTOMAT	5 drz.	e20*94/20*0808*00	1999 / 2010	P 12A	09172	7,49 kN	1300 kg	80 kg	16,8 kg				1,5 h	517 zł	635,91 zł








DACIA

1	DOKKER		E20-55R-01 2975	od 2012	G 73	49574	7,5 kN	1400 kg	75 kg	19,0 kg	✓			2 h	480 zł	590,40 zł
2	DOKKER AUTOMAT		E20-55R-01 2976	od 2012	G 73A	52536	7,5 kN	1400 kg	75 kg	20,0 kg	✓			2 h	694 zł	853,62 zł
3	DUSTER	(2/4 WD)	e20*94/20*1226*00	03.2010 / 2013	G 62	49468	8,32 kN	1500 kg	75 kg	15,6 kg	✓			2 h	450 zł	553,50 zł
4	DUSTER AUTOMAT	(2/4 WD)	e20*94/20*1227*00	03.2010 / 2013	G 62A	52468	8,32 kN	1500 kg	75 kg	16,5 kg	✓			2 h	664 zł	816,72 zł
5	DUSTER AUTOMAT VERTICAL	(2/4 WD)	e20*94/20*1228*00	03.2010 / 2013	G 62V	52963	8,32 kN	1500 kg	75 kg	16,5 kg	✓			2 h	1 100 zł	1 353,00 zł
6	DUSTER		E20-55R-01 3503	od 2013	G 80	49642	8,5 kN	1500 kg	75 kg					2 h	450 zł	553,50 zł
7	DUSTER AUTOMAT		E20-55R-01 3504	od 2013	G 80A	52604	8,5 kN	1500 kg	75 kg					2 h	664 zł	816,72 zł
8	DUSTER AUTOMAT VERTICAL		E20-55R-01 3505	od 2013	G 80V	52888	8,5 kN	1500 kg	75 kg					2 h	1 100 zł	1 353,00 zł
9	LODGY	(5-7 osobowy)	e20*94/20*1766*00	od 06.2012	G 72	49567	8,08 kN	1400 kg	75 kg	19,9 kg				2 h	493 zł	606,39 zł
10	LODGY AUTOMAT	(5-7 osobowy)	e20*94/20*1767*00	od 06.2012	G 72A	52529	8,08 kN	1400 kg	75 kg	20,9 kg				2 h	707 zł	869,61 zł
11	LODGY AUTOMAT VERTICAL	(5-7 osobowy)	e20*94/20*1768*00	od 06.2012	G 72V	52901	8,08 kN	1400 kg	75 kg	20,9 kg				2 h	1 143 zł	1 405,89 zł
12	LOGAN	4 drz.	e20*94/20*0228*00	09.2004 / 12.2012	G 47	49314	6,36 kN	1100 kg	75 kg	14,7 kg				2 h	327 zł	402,21 zł
13	LOGAN AUTOMAT	4 drz.	e20*94/20*0229*00	09.2004 / 12.2012	G 47A	52314	6,36 kN	1100 kg	75 kg	15,7 kg				2 h	541 zł	665,43 zł
14	LOGAN		E20-55R-01 3330	od 2013	G 78	49628	6,47 kN	1100 kg	75 kg	15 kg				1 h	380 zł	467,40 zł
15	LOGAN AUTOMAT		E20-55R-01 3331	od 2013	G 78A	52581	6,47 kN	1100 kg	75 kg	16 kg				1 h	594 zł	730,62 zł
16	LOGAN	Kombi	e20*94/20*0285*00	2007 / 2013	G 51	49352	7,8 kN	1300 kg	75 kg	19,6 kg				1,5 h	430 zł	528,90 zł
17	LOGAN AUTOMAT	Kombi	e20*94/20*0286*00	2007 / 2013	G 51A	52352	7,8 kN	1300 kg	75 kg	20,6 kg				1,5 h	644 zł	792,12 zł
18	LOGAN	Kombi	E20-55R-01 3506	od 2013	G 81	49659	7,59 kN	1300 kg	75 kg			✗		1 h	480 zł	590,40 zł
19	LOGAN AUTOMAT	Kombi	E20-55R-01 3507	od 2013	G 81A	52611	7,59 kN	1300 kg	75 kg			✗		1 h	694 zł	853,62 zł
20	LOGAN AUTOMAT VERTICAL	Kombi	E20-55R-01 3508	od 2013	G 81V	52871	7,59 kN	1300 kg	75 kg			✗		1 h	1 130 zł	1 389,90 zł
21	SANDERO		e20*94/20*0515*00	2008 / 12.2012	G 53	49376	7,3 kN	1350 kg	75 kg	19,4 kg				1,5 h	438 zł	538,74 zł





















22	SANDERO AUTOMAT		e20*94/20*0516*00	2008 / 12.2012	G 53A	52376	7,3 kN	1350 kg	75 kg	20,4 kg			1,5 h	652 zł	801,96 zł
----	-----------------	--	-------------------	----------------	-------	-------	--------	---------	-------	---------	--	--	-------	--------	-----------


Lp.	TYP SAMOCHODU	MODEL	NUMER HOMOLOGACJI	ROK PRODUKCJI	NR KAT. HAKA	NR KODU KRESKOWEGO	D	Masa hol. przyczepy	Nacisk na kulę	Masa haka	Demontaż zderzaka	Zderzak cięty	Rodzaj kuli	Czas montażu	Cena netto	Cena brutto
-----	---------------	-------	-------------------	---------------	--------------	--------------------	---	---------------------	----------------	-----------	-------------------	---------------	-------------	--------------	------------	-------------

DACIA

23	SANDERO	również z fabryczną instalacją gazową	E20-55R-01 3165	od 01.2013	G 75	49598	6,47 kN	1100 kg	75 kg	16,5 kg				2 h	438 zł	538,74 zł
24	SANDERO AUTOMAT	również z fabryczną instalacją gazową	E20-55R-01 3171	od 01.2013	G 75A	52550	6,47 kN	1100 kg	75 kg	17,5 kg				2 h	652 zł	801,96 zł
25	SANDERO STEPWAY		e20*94/20*1181*00	2009 / 12.2012	G 61	49451	7,3 kN	1350 kg	75 kg	19,6 kg				1,5 h	438 zł	538,74 zł
26	SANDERO STEPWAY AUTOMAT		e20*94/20*1182*00	2009 / 12.2012	G 61A	52451	7,3 kN	1350 kg	75 kg	20,6 kg				1,5 h	652 zł	801,96 zł
27	SANDERO STEPWAY AUTOMAT VERTICAL		e20*94/20*1183*00	2009 / 12.2012	G 61V	52970	7,3 kN	1350 kg	75 kg	20,6 kg		✗		1,5 h	1 088 zł	1 338,24 zł
28	SANDERO STEPWAY		E20-55R-01 3372	od 01.2013	G 77	49611	6,47 kN	1100 kg	75 kg	16,1 kg	✓	✗		2 h	438 zł	538,74 zł
29	SANDERO STEPWAY AUTOMAT		E20-55R-01 3371	od 01.2013	G 77A	52574	6,47 kN	1100 kg	75 kg	17,1 kg	✓	✗		2 h	652 zł	801,96 zł











DAEWOO

1	POLONEZ CARO / ATU		E20-55R-01 0853	1992 / 1997	S 04	10017	6,0 kN	1000 kg	50 kg	10,3 kg				1,5 h	188 zł	231,24 zł
2	POLONEZ CARO / ATU PLUS	również Kombi	E20-55R-01 1109	od 1997	S 11	10024	6,0 kN	1000 kg	50 kg	11,6 kg				1,5 h	207 zł	254,61 zł
3	LUBLIN III	2,9 t, zabudowany-blaszak	e20*94/20*0600*00	od 1999	S 15	10109	11,9 kN	2000 kg	75 kg	19,2 kg				2 h	372 zł	457,56 zł
4	LUBLIN III	3,5 t, zabudowany-blaszak	E20-55R-01 1769	od 1999	S 16	10116	12,5 kN	2000 kg	75 kg	19,9 kg				2 h	372 zł	457,56 zł
5	LUBLIN III	3,5 t, skrzynia	E20-55R-01 1610	od 1999	S 14	10123	11,90 kN	2000 kg	75 kg	19,5 kg				2 h	372 zł	457,56 zł
6	ESPERO	4 drz.	e20*94/20*0541*00	1995 / 1997	X 04	10147	6,82 kN	1200 kg	70 kg	17,6 kg				1,5 h	362 zł	445,26 zł
7	ESPERO AUTOMAT	4 drz.	e20*94/20*0540*00	1995 / 1997	X 04A	11144	6,82 kN	1200 kg	70 kg	18,6 kg				1,5 h	576 zł	708,48 zł
8	KALOS	3/5 drz.	E20-55R-01 1174	od 09.2002	X 16	10154	6,6 kN	1200 kg	75 kg	20,9 kg	✓	✗		2 h	410 zł	504,30 zł
9	KALOS AUTOMAT	3/5 drz.	e20*94/20*0809*00	od 09.2002	X 16A	11151	6,6 kN	1200 kg	75 kg	21,9 kg	✓	✗		2 h	624 zł	767,52 zł
10	KALOS	4 drz.	e20*94/20*0570*00	od 09.2002	X 15	10161	6,7 kN	1100 kg	75 kg	23,2 kg	✓	✗		2 h	448 zł	551,04 zł
11	KALOS AUTOMAT	4 drz.	e20*94/20*0571*00	od 09.2002	X 15A	11168	6,7 kN	1100 kg	75 kg	24,2 kg	✓	✗		2 h	662 zł	814,26 zł
12	LANOS	3/5 drz.	E20-55R-01 0698	1997 / 2003	X 08	10185	6,4 kN	1100 kg	50 kg	15,6 kg				2,5 h	342 zł	420,66 zł
13	LANOS AUTOMAT	3/5 drz.	e20*94/20*0810*00	1997 / 2003	X 08A	11182	6,4 kN	1100 kg	50 kg	16,6 kg				2,5 h	556 zł	683,88 zł
14	LANOS	4 drz.	E20-55R-01 1151	1997 / 2003	X 09	10192	6,4 kN	1100 kg	50 kg	15,7 kg	✓	✗		2,5 h	342 zł	420,66 zł
15	LANOS AUTOMAT	4 drz.	e20*94/20*0811*00	1997 / 2003	X 09A	11199	6,4 kN	1100 kg	50 kg	16,7 kg	✓	✗		2,5 h	556 zł	683,88 zł
16	LEGANZA	4 drz.	e20*94/20*0590*00	1997 / 2003	X 10	10208	8,10 kN	1500 kg	75 kg	18,0 kg	✓			2 h	382 zł	469,86 zł
17	LEGANZA AUTOMAT	4 drz.	e20*94/20*0591*00	1997 / 2003	X 10A	11205	8,10 kN	1500 kg	75 kg	19,0 kg	✓			2 h	596 zł	733,08 zł
18	NEXIA	3/5 drz.	e20*94/20*0583*00	1995 / 1997	X 02	10215	6,8 kN	1200 kg	70 kg	16,3 kg				2 h	323 zł	397,29 zł
19	NEXIA AUTOMAT	3/5 drz.	e20*94/20*0584*00	1995 / 1997	X 02A	11212	6,8 kN	1200 kg	70 kg	17,3 kg				2 h	537 zł	660,51 zł
20	NEXIA	4 drz.	e20*94/20*0327*00	1995 / 1997	X 01	10222	6,82 kN	1200 kg	70 kg	17,1 kg				2 h	342 zł	420,66 zł









21	NEXIA AUTOMAT	4 drz.	e20*94/20*0328*00	1995 / 1997	X 01A	11229	6,82 kN	1200 kg	70 kg	18,1 kg			2 h	556 zł	683,88 zł
----	---------------	--------	-------------------	-------------	-------	-------	---------	---------	-------	---------	--	---	-----	--------	-----------

Lp.	TYP SAMOCHODU	MODEL	NUMER HOMOLOGACJI	ROK PRODUKCJI	NR KAT. HAKA	NR KODU KRESKOWEGO	D	Masa hol. przyczepy	Nacisk na kulę	Masa haka	Demontaż zderzaka	Zderzak cięty	Rodzaj kuli	Czas montażu	Cena netto	Cena brutto
-----	---------------	-------	-------------------	---------------	--------------	--------------------	---	---------------------	----------------	-----------	-------------------	---------------	-------------	--------------	------------	-------------

DAEWOO





























22	NUBIRA	4 drz.	e20*94/20*0592*00	1997 / 06.1999	X 06	10239	7,0 kN	1200 kg	70 kg	18,0 kg	✓			2,5 h	362 zł	445,26 zł
23	NUBIRA AUTOMAT	4 drz.	e20*94/20*0593*00	1997 / 06.1999	X 06A	11236	7,0 kN	1200 kg	70 kg	19,0 kg	✓			2,5 h	576 zł	708,48 zł
24	NUBIRA II	4 drz.	e20*94/20*0634*00	07.1999 / 2003	X 11	10246	7,0 kN	1200 kg	70 kg	17,7 kg	✓			2,5 h	362 zł	445,26 zł
25	NUBIRA II AUTOMAT	4 drz.	e20*94/20*0635*00	07.1999 / 2003	X 11A	11243	7,0 kN	1200 kg	70 kg	18,7 kg	✓			2,5 h	576 zł	708,48 zł
26	NUBIRA	Kombi	e20*94/20*0636*00	1997 / 01.1998	X 07	10260	7,21 kN	1200 kg	70 kg	18,5 kg	✓			2,5 h	382 zł	469,86 zł
27	NUBIRA AUTOMAT	Kombi	e20*94/20*0637*00	1997 / 01.1998	X 07A	11267	7,21 kN	1200 kg	70 kg	19,5 kg	✓			2,5 h	596 zł	733,08 zł
28	NUBIRA II	Kombi	e20*94/20*0585*00	02.1998 / 2003	X 13	10277	7,2 kN	1200 kg	70 kg	16,5 kg	✓			2,5 h	382 zł	469,86 zł
29	NUBIRA II AUTOMAT	Kombi	e20*94/20*0586*00	02.1998 / 2003	X 13A	11274	7,2 kN	1200 kg	70 kg	17,5 kg	✓			2,5 h	596 zł	733,08 zł
30	TACUMA	5 drz.	e20*94/20*0387*00	od 2000	X 14	10284	8,2 kN	1500 kg	75 kg	22,2 kg				1,5 h	441 zł	542,43 zł
31	TACUMA AUTOMAT	5 drz.	e20*94/20*0388*00	od 2000	X 14A	11281	8,2 kN	1500 kg	75 kg	23,2 kg				1,5 h	655 zł	805,65 zł





























DODGE


1	CALIBER		e20*94/20*1315*00	od 2006	CH 51	07079	7,4 kN	1200 kg	85 kg	12,3 kg				1 h	380 zł	467,40 zł
2	CALIBER AUTOMAT		e20*94/20*1316*00	od 2006	CH 51A	07871	7,4 kN	1200 kg	85 kg	13,3 kg				1 h	594 zł	730,62 zł
3	CARAVAN	(2/4 WD), VAN	e20*94/20*0256*00	1991 / 02.1996	CH 47	07000	10,7 kN	1800 kg	80 kg	17,2 kg	✓	✗		3 h	425 zł	522,75 zł
4	GRAND CARAVAN	(2/4 WD), VAN	e20*94/20*0256*00	1991 / 02.1996	CH 47	07000	10,7 kN	1800 kg	80 kg	17,2 kg	✓	✗		3 h	425 zł	522,75 zł
5	JOURNEY	(JC49)	e20*94/20*1542*00	od 2008	R 49	13452	9,6 kN	1600 kg	80 kg	16,5 kg	✓	✗		2 h	401 zł	493,23 zł
6	JOURNEY AUTOMAT	(JC49)	e20*94/20*1543*00	od 2008	R 49A	16446	9,6 kN	1600 kg	80 kg	17,5 kg	✓	✗		2 h	615 zł	756,45 zł
7	MINI RAM	(2/4 WD), VAN	e20*94/20*0256*00	1991 / 02.1996	CH 47	07000	10,7 kN	1800 kg	80 kg	17,2 kg	✓	✗		3 h	425 zł	522,75 zł
8	NITRO		e20*94/20*0556*00	od 2007	JP 08	24076	15,2 kN	3500 kg	350 kg	23,6 kg	✓	✗		1,5 h	470 zł	578,10 zł





























FIAT





























1	500		e20*94/20*0427*00	od 2007	R 45	13414	5,1 kN	800 kg	40 kg	12,1 kg	✓			1,5 h	301 zł	370,23 zł
2	500 AUTOMAT		e20*94/20*0428*00	od 2007	R 45A	16415	5,1 kN	800 kg	40 kg	13,1 kg	✓			1,5 h	515 zł	633,45 zł
3	500L		E20-55R-01 3377	od 10.2012	R 53	13506	7,5 kN	1200 kg	90 kg	16,9 kg	✓	✗		2 h	378 zł	464,94 zł
4	500L AUTOMAT		E20-55R-01 3375	od 10.2012	R 53A	16491	7,5 kN	1200 kg	90 kg	17,9 kg	✓	✗		2 h	592 zł	728,16 zł
5	500L AUTOMAT VERTICAL		E20-55R-01 3376	od 10.2012	R 53V	16965	7,5 kN	1200 kg	90 kg	17,9 kg	✓	✗		2 h	1 028 zł	1 264,44 zł
6	500L TREKKING		E20-55R-01 3377	od 10.2012	R 53	13506	7,5 kN	1200 kg	90 kg	16,9 kg	✓	✗		2 h	378 zł	464,94 zł
7	500L TREKKING AUTOMAT		E20-55R-01 3375	od 10.2012	R 53A	16491	7,5 kN	1200 kg	90 kg	17,9 kg	✓	✗		2 h	592 zł	728,16 zł
8	500L TREKKING AUTOMAT VERTICAL		E20-55R-01 3376	od 10.2012	R 53V	16965	7,5 kN	1200 kg	90 kg	17,9 kg	✓	✗		2 h	1 028 zł	1 264,44 zł





























Lp.	TYP SAMOCHODU	MODEL	NUMER HOMOLOGACJI	ROK PRODUKCJI	NR KAT. HAKA	NR KODU KRESKOWEGO	D	Masa hol. przyczepy	Nacisk na kulę	Masa haka	Demontaż zderzaka	Zderzak cięty	Rodzaj kuli	Czas montażu	Cena netto	Cena brutto
FIAT																
9	ALBEA	4 drz.	E20-55R-01 0784	od 2002	R 32	13025	6,88 kN	1300 kg	50 kg	15,9 kg	✓	✗		1,5 h	323 zł	397,29 zł
10	ALBEA AUTOMAT	4 drz.	e20*94/20*0812*00	od 2002	R 32A	16026	6,88 kN	1300 kg	50 kg	16,9 kg	✓	✗		1,5 h	537 zł	660,51 zł
11	BRAVA	5 drz.	E20-55R-01 1332	1995 / 2001	R 09	13032	7,9 kN	1400 kg	75 kg	14,6 kg	✓			2 h	303 zł	372,69 zł
12	BRAVO	3 drz.	e20*94/20*0310*00	1995 / 2001	R 10	13049	7,9 kN	1300 kg	75 kg	12,8 kg	✓	✗		2 h	265 zł	325,95 zł
13	BRAVO AUTOMAT	3 drz.	e20*94/20*0311*00	1995 / 2001	R 10A	16040	7,9 kN	1300 kg	75 kg	13,8 kg	✓	✗		2 h	479 zł	589,17 zł
14	BRAVO		e20*94/20*0399*00	od 2007	R 44	13407	7,9 kN	1400 kg	75 kg	15,9 kg	✓			1,5 h	356 zł	437,88 zł
15	BRAVO AUTOMAT		e20*94/20*0400*00	od 2007	R 44A	16408	7,9 kN	1400 kg	75 kg	16,9 kg	✓			1,5 h	570 zł	701,10 zł
16	CINQUECENTO	3 drz.	E20-55R-01 1247	1992 / 1998	S 07	13056	2,94 kN	400 kg	28 kg	8,9 kg	✓			1 h	180 zł	221,40 zł
17	CROMA		e20*94/20*0741*00	od 2005	R 47	13438	9,1 kN	1700 kg	75 kg	19,9 kg	✓	✗		1,5 h	430 zł	528,90 zł
18	CROMA AUTOMAT		e20*94/20*0742*00	od 2005	R 47A	16422	9,1 kN	1700 kg	75 kg	20,9 kg	✓	✗		1,5 h	644 zł	792,12 zł
19	DOBLO	dostawczy również Maxi	E20-55R-01 0935	2001 / 11.2009	R 27	13070	7,9 kN	1300 kg	60 kg	18,8 kg	✓	✗		2 h	382 zł	469,86 zł
20	DOBLO AUTOMAT	dostawczy również Maxi	e20*94/20*0813*00	2001 / 11.2009	R 27A	16071	7,9 kN	1300 kg	60 kg	19,8 kg	✓	✗		2 h	596 zł	733,08 zł
21	DOBLO	dostawczy również Maxi	e20*94/20*1218*00	od 02.2010	R 48	13445	9,2 kN	1500 kg	100 kg	19,2 kg	✓			2 h	400 zł	492,00 zł
22	DOBLO AUTOMAT	dostawczy również Maxi	e20*94/20*1216*00	od 02.2010	R 48A	16439	9,2 kN	1500 kg	100 kg	20,2 kg	✓			2 h	614 zł	755,22 zł
23	DOBLO AUTOMAT VERTICAL	dostawczy również Maxi	e20*94/20*1217*00	od 02.2010	R 48V	16996	9,2 kN	1500 kg	100 kg	20,2 kg	✓			2 h	1 050 zł	1 291,50 zł
24	DOBLO WORK UP		e20*94/20*1769*00	od 08.2011	R 50	13469	9,3 kN	1500 kg	100 kg	17,5 kg	✓			2 h	465 zł	571,95 zł
25	DOBLO WORK UP AUTOMAT		e20*94/20*1770*00	od 08.2011	R 50A	16453	9,3 kN	1500 kg	100 kg	18,5 kg	✓			2 h	679 zł	835,17 zł
26	DOBLO WORK UP AUTOMAT VERTICAL		e20*94/20*1771*00	od 08.2011	R 50V	16989	9,3 kN	1500 kg	100 kg	18,5 kg	✓			2 h	1 115 zł	1 371,45 zł
27	DUCATO II	zabudowany-błaszak, skrzynia	e20*94/20*1392*00	05.1994 / 06.1999	R 08	13094	12,48 kN	2000 kg	100 kg	25,4 kg				2 h	379 zł	466,17 zł
28	DUCATO II	zabudowany-błaszak, skrzynia, 4x4	E20-55R-01 1026	07.1999 / 06.2006	R 24	13100	12,48 kN	2000 kg	100 kg	26,1 kg				2 h	448 zł	551,04 zł
29	DUCATO L1, L2, L3	zabudowany-błaszak	e20*94/20*0192*00	od 2006	R 39	13353	16,9 kN	3000 kg	150 kg	21,0 kg	✓			2 h	478 zł	587,94 zł
30	DUCATO L1, L2, L3 AUTOMAT	zabudowany-błaszak	e20*94/20*0191*00	od 2006	R 39A	16354	16,9 kN	3000 kg	150 kg	22,0 kg	✓			2 h	692 zł	851,16 zł
31	DUCATO L1, L2, L3	skrzynia	e20*94/20*0314*00	od 08.2006	R 41	13377	16,13 kN	3100 kg	120 kg	20,4 kg				2 h	517 zł	635,91 zł
32	DUCATO L4	zabudowany-błaszak	e20*94/20*0494*00	od 2006	R 42	13384	16,13 kN	3100 kg	124 kg	24,4 kg	✓			2 h	546 zł	671,58 zł
33	DUCATO L4 AUTOMAT	zabudowany-błaszak	e20*94/20*0495*00	od 2006	R 42A	16385	16,13 kN	3100 kg	124 kg	25,4 kg	✓			2 h	760 zł	934,80 zł
34	DUCATO L4	skrzynia	e20*94/20*0494*00	od 08.2006	R 46	13421	16,13 kN	3100 kg	120 kg	23,7 kg				1,5 h	546 zł	671,58 zł
35	FIORINO	(Qubo)	e20*94/20*0488*00	od 11.2007	F 32	44234	7,5 kN	1100 kg	75 kg	14,8 kg		✗		1,5 h	435 zł	535,05 zł
36	FIORINO AUTOMAT	(Qubo)	e20*94/20*0489*00	od 11.2007	F 32A	46238	7,5 kN	1100 kg	75 kg	15,8 kg		✗		1,5 h	649 zł	798,27 zł





























Lp.	TYP SAMOCHODU	MODEL	NUMER HOMOLOGACJI	ROK PRODUKCJI	NR KAT. HAKA	NR KODU KRESKOWEGO	D	Masa hol. przyczepy	Nacisk na kulę	Masa haka	Demontaż zderzaka	Zderzak cięty	Rodzaj kuli	Czas montażu	Cena netto	Cena brutto
FIAT																
37	FREEMONT		e20*94/20*1542*00	od 09.2011	R 49	13452	9,6 kN	1600 kg	80 kg	16,5 kg	✓	✗		2 h	401 zł	493,23 zł
38	FREEMONT AUTOMAT		e20*94/20*1543*00	od 09.2011	R 49A	16446	9,6 kN	1600 kg	80 kg	17,5 kg	✓	✗		2 h	615 zł	756,45 zł
39	IDEA		E20-55R-01 1772	od 2004	R 37	13117	6,8 kN	1100 kg	60 kg	15,1 kg	✓	✗		2 h	276 zł	339,48 zł
40	IDEA AUTOMAT		E20-55R-01 1773	od 2004	R 37A	16118	6,8 kN	1100 kg	60 kg	16,1 kg	✓	✗		2 h	490 zł	602,70 zł
41	IVECO DAILY	zabudowany-błaszak, skrzynia	e20*94/20*0629*00	1989 / 04.1999	R 13	13124	19,1 kN	3000 kg	100 kg	26,6 kg				2h	456 zł	560,88 zł
42	IVECO DAILY	35C/50C, zabud.-błaszak, skrzynia, również ze stopniem	E20-55R-01 1802	od 05.1999	R 29	13131	20,52 kN	3500 kg	100 kg	31,2 kg				2 h	614 zł	755,22 zł
43	LINEA		e20*94/20*0366*00	od 2007	R 43	13391	7,3 kN	1200 kg	75 kg	17,2 kg	✓	✗		2 h	350 zł	430,50 zł
44	LINEA AUTOMAT		e20*94/20*0365*00	od 2007	R 43A	16392	7,3 kN	1200 kg	75 kg	18,2 kg	✓	✗		2 h	564 zł	693,72 zł
45	MAREA	4 drz.	e20*94/20*0485*00	1996 / 2002	R 11	13148	8,8 kN	1400 kg	70 kg	18,7 kg				1,5 h	354 zł	435,42 zł
46	MAREA AUTOMAT	4 drz.	e20*94/20*0486*00	1996 / 2002	R 11A	16149	8,8 kN	1400 kg	70 kg	19,7 kg				1,5 h	568 zł	698,64 zł
47	MAREA - WEEKEND	Kombi	E20-55R-01 1448	1996 / 2003	R 12	13155	8,02 kN	1400 kg	70 kg	21,3 kg	✓			2 h	342 zł	420,66 zł
48	MAREA - WEEKEND AUTOMAT	Kombi	e20*94/20*0814*00	1996 / 2003	R 12A	16156	8,02 kN	1400 kg	70 kg	22,3 kg	✓			2 h	556 zł	683,88 zł
49	MULTIPLA		e20*94/20*0503*00	1998 / 12.2004	R 26	13162	7,8 kN	1300 kg	70 kg	18,8 kg	✓			2 h	422 zł	519,06 zł
50	MULTIPLA AUTOMAT		e20*94/20*0504*00	1998 / 12.2004	R 26A	16163	7,8 kN	1300 kg	70 kg	19,8 kg	✓			2 h	636 zł	782,28 zł
51	MULTIPLA II		E20-55R-01 1767	od 2005	R 36	13179	7,8 kN	1300 kg	70 kg	19,5 kg	✓			2 h	422 zł	519,06 zł
52	MULTIPLA II AUTOMAT		E20-55R-01 1768	od 2005	R 36A	16170	7,8 kN	1300 kg	70 kg	20,5 kg	✓			2 h	636 zł	782,28 zł
53	PALIO - WEEKEND	Kombi	E20-55R-01 1152	1998 / 2001	R 15	13186	6,9 kN	1200 kg	70 kg	17,2 kg				1,5 h	337 zł	414,51 zł
54	PALIO - WEEKEND AUTOMAT	Kombi	e20*94/20*0815*00	1998 / 2001	R 15A	16187	6,9 kN	1200 kg	70 kg	18,2 kg				1,5 h	551 zł	677,73 zł
55	PALIO - WEEKEND	Kombi	E20-55R-01 0775	od 2002	R 31	13193	6,21 kN	1000 kg	70 kg	15,7 kg				1,5 h	342 zł	420,66 zł
56	PALIO - WEEKEND AUTOMAT	Kombi	e20*94/20*0884*00	od 2002	R 31A	16194	6,21 kN	1000 kg	70 kg	16,7 kg				1,5 h	556 zł	683,88 zł
57	PANDA II	2 WD,5 drz.	E20-55R-01 1027	2003 / 2011	R 34	13209	6,9 kN	1300 kg	75 kg	12,7 kg	✓			2 h	264 zł	324,72 zł
58	PANDA II AUTOMAT	2 WD, 5 drz.	e20*94/20*0885*00	2003 / 2011	R 34A	16200	6,9 kN	1300 kg	75 kg	13,7 kg	✓			2 h	478 zł	587,94 zł
59	PANDA III	2 WD	E20-55R-01 2978	od 02.2012	R 51	13476	6,1 kN	1000 kg	70 kg	15,0 kg	✓			2 h	300 zł	369,00 zł
60	PANDA III AUTOMAT	2 WD	E20-55R-01 2986	od 02.2012	R 51A	16460	6,1 kN	1000 kg	70 kg	16,0 kg	✓			2 h	514 zł	632,22 zł
61	PANDA III AUTOMAT VERTICAL	2 WD	E20-55R-01 2987	od 02.2012	R 51V	16972	6,1 kN	1000 kg	70 kg	16,0 kg	✓			2 h	950 zł	1 168,50 zł
62	PUNTO	3/5 drz.	E20-55R-01 0969	1994 / 08.1999	R 07	13216	6,65 kN	1300 kg	50 kg	14,3 kg	✓	✗		1,5 h	256 zł	314,88 zł
63	PUNTO AUTOMAT	3/5 drz.	e20*94/20*0886*00	1994 / 08.1999	R 07A	16217	6,65 kN	1300 kg	50 kg	15,3 kg	✓	✗		1,5 h	470 zł	578,10 zł
64	PUNTO II	3/5 drz.	E20-55R-01 0839	09.1999 / 09.2005	R 25	13223	6,65 kN	1200 kg	60 kg	15,5 kg	✓			2 h	302 zł	371,46 zł


65	PUNTO II AUTOMAT	3/5 drz.	e20*94/20*0887*00	09.1999 / 09.2005	R 25A	16224	6,65 kN	1200 kg	60 kg	16,5 kg	✓		2 h	516 zł	634,68 zł
----	------------------	----------	-------------------	-------------------	-------	-------	---------	---------	-------	---------	---	--	-----	--------	-----------

Lp.	TYP SAMOCHODU	MODEL	NUMER HOMOLOGACJI	ROK PRODUKCJI	NR KAT. HAKA	NR KODU KRESKOWEGO	D	Masa hol. przyczepy	Nacisk na kulę	Masa haka	Demontaż zderzaka	Zderzak cięty	Rodzaj kuli	Czas montażu	Cena netto	Cena brutto
FIAT																
66	PUNTO GRANDE		e20*94/20*1352*00	od 10.2005	R 38	13346	7,03 kN	1200 kg	60 kg	14,1 kg	✓	✗		2 h	302 zł	371,46 zł
67	PUNTO GRANDE AUTOMAT		e20*94/20*1353*00	od 10.2005	R 38A	16347	7,03 kN	1200 kg	60 kg	15,1 kg	✓	✗		2 h	516 zł	634,68 zł
68	SEDICI	2 WD	e20*94/20*1603*00	od 2006	W 25	61194	7,1 kN	1200 kg	50 kg	19,5 kg	✓	✗		3 h	449 zł	552,27 zł
69	SEDICI AUTOMAT	2 WD	e20*94/20*1604*00	od 2006	W 25A	62191	7,1 kN	1200 kg	50 kg	20,5 kg	✓	✗		3 h	663 zł	815,49 zł
70	SEDICI AUTOMAT VERTICAL	2 WD	e20*94/20*1605*00	od 2006	W 25V	62979	7,1 kN	1200 kg	50 kg	20,5 kg	✓	✗		3 h	1 099 zł	1 351,77 zł
71	SEDICI	4 WD	e20*94/20*1593*00	od 2006	W 26	61200	7,1 kN	1200 kg	50 kg	20,3 kg	✓	✗		3 h	449 zł	552,27 zł
72	SEDICI AUTOMAT	4 WD	e20*94/20*1594*00	od 2006	W 26A	62207	7,1 kN	1200 kg	50 kg	21,3 kg	✓	✗		3 h	663 zł	815,49 zł
73	SEDICI AUTOMAT VERTICAL	4 WD	e20*94/20*1595*00	od 2006	W 26V	62962	7,1 kN	1200 kg	50 kg	21,3 kg	✓	✗		3 h	1 099 zł	1 351,77 zł
74	SCUDO I	zabudowany-blaszak	E20-55R-01 1110	1994 / 12.2006	R 17	13230	10,2 kN	1800 kg	80 kg	16,5 kg		✗		1,5 h	391 zł	480,93 zł
75	SCUDO I AUTOMAT	zabudowany-blaszak	e20*94/20*0802*00	1994 / 12.2006	R 17A	16231	10,2 kN	1800 kg	80 kg	17,5 kg		✗		1,5 h	605 zł	744,15 zł
76	SCUDO II	zabudowany-blaszak	e20*94/20*0361*00	od 10.2006	R 40	13360	11,93 kN	2000 kg	80 kg	20,6 kg	✓	✗		2 h	519 zł	638,37 zł
77	SCUDO II AUTOMAT	zabudowany-blaszak	e20*94/20*0362*00	od 10.2006	R 40A	16361	11,93 kN	2000 kg	80 kg	21,6 kg	✓	✗		2 h	733 zł	901,59 zł
78	SEICENTO	3 drz.	E20-55R-01 1132	od 1998	S 08	13247	2,94 kN	400 kg	28 kg	13,1 kg				1,5 h	233 zł	286,59 zł
79	SEICENTO SPORTING	3 drz.	E20-55R-01 1132	1998 / 2003	S 008	13254	2,94 kN	400 kg	28 kg	12,9 kg				1,5 h	233 zł	286,59 zł
80	SIENA	4 drz.	E20-55R-01 1284	1996 / 2002	R 14	13261	6,3 kN	1300 kg	50 kg	25,3 kg	✓	✗		1,5 h	303 zł	372,69 zł
81	SIENA AUTOMAT	4 drz.	e20*94/20*0888*00	1996 / 2002	R 14A	16262	6,3 kN	1300 kg	50 kg	26,3 kg	✓	✗		1,5 h	517 zł	635,91 zł
82	STILO	3/5 drz.	E20-55R-01 0776	2002 / 2006	R 30	13278	7,73 kN	1400 kg	60 kg	22,0 kg	✓			2 h	401 zł	493,23 zł
83	STILO AUTOMAT	3/5 drz.	e20*94/20*0889*00	2002 / 2006	R 30A	16279	7,73 kN	1400 kg	60 kg	23,0 kg	✓			2 h	615 zł	756,45 zł
84	STILO	Kombi	E20-55R-01 0821	2003 / 2008	R 33	13285	7,6 kN	1300 kg	60 kg	20,8 kg	✓	✗		2 h	447 zł	549,81 zł
85	STILO AUTOMAT	Kombi	e20*94/20*0890*00	2003 / 2008	R 33A	16286	7,6 kN	1300 kg	60 kg	21,8 kg	✓	✗		2 h	661 zł	813,03 zł
86	STRADA		E20-55R-01 3010	od 06.1999	R 52	13483	7,3 kN	1300 kg	75 kg	10,4 kg				2 h	300 zł	369,00 zł
87	STRADA AUTOMAT		E20-55R-01 3011	od 06.1999	R 52A	16477	7,3 kN	1300 kg	75 kg	11,4 kg				2 h	514 zł	632,22 zł
88	TIPO	3/5 drz.	E20-55R-01 0970	1988 / 1995	R 03	13308	6,85 kN	1200 kg	75 kg	13,5 kg	✓			2 h	262 zł	322,26 zł
89	ULYSSE, LANCIA Z	5 drz., VAN	E20-55R-01 1110	1994 / 2002	R 17	13230	10,2 kN	1800 kg	80 kg	16,5 kg		✗		1,5 h	391 zł	480,93 zł
90	ULYSSE, LANCIA Z AUTOMAT	5 drz., VAN	e20*94/20*0802*00	1994 / 2002	R 17A	16231	10,2 kN	1800 kg	80 kg	17,5 kg		✗		1,5 h	605 zł	744,15 zł
91	ULYSSE, LANCIA Z	5 drz., VAN	E20-55R-01 0837	od 2002	F 26	44197	10,45 kN	1850 kg	76 kg	17,0 kg	✓	✗		2 h	528 zł	649,44 zł
92	ULYSSE, LANCIA Z AUTOMAT	5 drz., VAN	e20*94/20*0800*00	od 2002	F 26A	46191	10,45 kN	1850 kg	76 kg	18,0 kg	✓	✗		2 h	742 zł	912,66 zł
93	UNO	3/5 drz.	E20-55R-01 1404	1993 / 2002	R 23	13339	5,67 kN	1100 kg	50 kg	10,9 kg	✓			1,5 h	219 zł	269,37 zł

Lp.	TYP SAMOCHODU	MODEL	NUMER HOMOLOGACJI	ROK PRODUKCJI	NR KAT. HAKA	NR KODU KRESKOWEGO	D	Masa hol. przyczepy	Nacisk na kulę	Masa haka	Demontaż zderzaka	Zderzak cięty	Rodzaj kuli	Czas montażu	Cena netto	Cena brutto
FORD																
1	ESCORT	3/5 drz.	E20-55R-01 1461	01.1986 / 07.1990	C 007	17023	6,5 kN	1200 kg	50 kg	14,4 kg				1 h	284 zł	349,32 zł
2	ESCORT AUTOMAT	3/5 drz.	e20*94/20*0891*00	01.1986 / 07.1990	C 007A	19027	6,5 kN	1200 kg	50 kg	15,4 kg				1 h	498 zł	612,54 zł
3	ESCORT	3/5 drz.	E20-55R-01 1168	10.1992 / 12.1995	C 09	17047	6,73 kN	1200 kg	50 kg	14,1 kg				1 h	259 zł	318,57 zł
4	ESCORT AUTOMAT	3/5 drz.	e20*94/20*0892*00	10.1992 / 12.1995	C 09A	19041	6,73 kN	1200 kg	50 kg	15,1 kg				1 h	473 zł	581,79 zł
5	ESCORT	3/5 drz.	E20-55R-01 0897	01.1996 / 1998	C 10	17054	6,88 kN	1250 kg	50 kg	14,5 kg				1 h	284 zł	349,32 zł
6	ESCORT AUTOMAT	3/5 drz.	e20*94/20*0893*00	01.1996 / 1998	C 10A	19058	6,88 kN	1250 kg	50 kg	15,5 kg				1 h	498 zł	612,54 zł
7	ESCORT	4 drz.	e20*94/20*0483*00	08.1993 / 1995	C 40	17061	6,64 kN	1200 kg	50 kg	15,1 kg				1,5 h	293 zł	360,39 zł
8	ESCORT AUTOMAT	4 drz.	e20*94/20*0484*00	08.1993 / 1995	C 40A	19065	6,64 kN	1200 kg	50 kg	16,1 kg				1,5 h	507 zł	623,61 zł
9	ESCORT	Kombi	E20-55R-01 0894	08.1990 / 2000	C 22	17085	7,12 kN	1250 kg	50 kg	15,1 kg		✗		1 h	303 zł	372,69 zł
10	ESCORT AUTOMAT	Kombi	e20*94/20*0894*00	08.1990 / 2000	C 22A	19089	7,12 kN	1250 kg	50 kg	16,1 kg		✗		1 h	517 zł	635,91 zł
11	FIESTA	3/5 drz.	e20*94/20*0653*00	04.1989 / 01.1996	C 02	17108	5,52 kN	940 kg	50 kg	14,1 kg				1 h	244 zł	300,12 zł
12	FIESTA AUTOMAT	3/5 drz.	e20*94/20*0921*00	04.1989 / 01.1996	C 02A	19102	5,52 kN	940 kg	50 kg	15,1 kg				1 h	458 zł	563,34 zł
13	FIESTA	3/5 drz.	E20-55R-01 0880	02.1996 / 12.2001	C 002	17115	5,78 kN	950 kg	50 kg	13,0 kg				1 h	284 zł	349,32 zł
14	FIESTA AUTOMAT	3/5 drz.	e20*94/20*0922*00	02.1996 / 12.2001	C 002A	19119	5,78 kN	950 kg	50 kg	14,0 kg				1 h	498 zł	612,54 zł
15	FIESTA	3/5 drz.	E20-55R-01 0771	01.2002 / 2008	C 42	17122	5,61 kN	900 kg	50 kg	13,6 kg	✓	✗		2 h	303 zł	372,69 zł
16	FIESTA AUTOMAT	3/5 drz.	e20*94/20*0923*00	01.2002 / 2008	C 42A	19126	5,61 kN	900 kg	50 kg	14,6 kg	✓	✗		2 h	517 zł	635,91 zł
17	FIESTA	3/5 drz.	e20*94/20*0549*00	od 08.2008	C 52	17504	5,7 kN	900 kg	50 kg	14,1 kg	✓	✗		2 h	370 zł	455,10 zł
18	FIESTA AUTOMAT	3/5 drz.	e20*94/20*0550*00	od 08.2008	C 52A	19508	5,7 kN	900 kg	50 kg	15,1 kg	✓	✗		2 h	584 zł	718,32 zł
19	FIESTA COURIER	dostawczy	e20*94/20*0479*00	08.1996 / 12.2002	C 24	17146	5,79 kN	900 kg	50 kg	16,1 kg	✓			2 h	323 zł	397,29 zł
20	FIESTA COURIER AUTOMAT	dostawczy	e20*94/20*0480*00	08.1996 / 12.2002	C 24A	19140	5,79 kN	900 kg	50 kg	17,1 kg	✓			2 h	537 zł	660,51 zł
21	FOCUS	3/5 drz.	E20-55R-01 0697	1998 / 2004	C 27	17153	7,55 kN	1400 kg	50 kg	14,8 kg	✓			2 h	303 zł	372,69 zł
22	FOCUS AUTOMAT	3/5 drz.	e20*94/20*0924*00	1998 / 2004	C 27A	19157	7,55 kN	1400 kg	50 kg	15,8 kg	✓			2 h	517 zł	635,91 zł
23	FOCUS II	3/5 drz.	E20-55R-01 1502	10.2004 / 03.2011	C 44	17160	8,39 kN	1500 kg	75 kg	15,4 kg	✓	✗		2 h	373 zł	458,79 zł
24	FOCUS II AUTOMAT	3/5 drz.	e20*94/20*0939*00	10.2004 / 03.2011	C 44A	19164	8,39 kN	1500 kg	75 kg	16,4 kg	✓	✗		2 h	587 zł	722,01 zł
25	FOCUS II AUTOMAT VERTICAL	3/5 drz.	e20*94/20*0864*00	10.2004 / 03.2011	C 44V	19980	8,39 kN	1500 kg	75 kg	16,4 kg	✓	✗		2 h	1 023 zł	1 258,29 zł
26	FOCUS III	5 drz.	E20-55R-01 2972	od 03.2011	C 56	17542	10,0 kN	1500 kg	75 kg	16,3 kg	✓			2 h	400 zł	492,00 zł
27	FOCUS III AUTOMAT	5 drz.	E20-55R-01 2973	od 03.2011	C 56A	19546	10,0 kN	1500 kg	75 kg	17,3 kg	✓			2 h	614 zł	755,22 zł
28	FOCUS III AUTOMAT VERTICAL	5 drz.	E20-55R-01 2974	od 03.2011	C 56V	19966	10,0 kN	1500 kg	75 kg	17,3 kg	✓			2 h	1 050 zł	1 291,50 zł













Lp.	TYP SAMOCHODU	MODEL	NUMER HOMOLOGACJI	ROK PRODUKCJI	NR KAT. HAKA	NR KODU KRESKOWEGO	D	Masa hol. przyczepy	Nacisk na kulę	Masa haka	Demontaż zderzaka	Zderzak cięty	Rodzaj kuli	Czas montażu	Cena netto	Cena brutto
FORD																
29	FOCUS	4 drz.	E20-55R-01 1195	1998 / 2005	C 28	17177	8,03 kN	1635 kg	50 kg	14,4 kg	✓			2 h	303 zł	372,69 zł
30	FOCUS AUTOMAT	4 drz.	e20*94/20*0925*00	1998 / 2005	C 28A	19171	8,03 kN	1635 kg	50 kg	15,4 kg	✓			2 h	517 zł	635,91 zł
31	FOCUS II	4 drz.	e20*94/20*0006*00	od 2005	C 48	17467	8,5 kN	1500 kg	75 kg	14,9 kg	✓			2 h	319 zł	392,37 zł
32	FOCUS II AUTOMAT	4 drz.	e20*94/20*0005*00	od 2005	C 48A	19461	8,5 kN	1500 kg	75 kg	15,9 kg	✓			2 h	533 zł	655,59 zł
33	FOCUS	Kombi	E20-55R-01 0823	1998 / 2005	C 29	17184	8,5 kN	1400 kg	75 kg	17,8 kg	✓			2 h	362 zł	445,26 zł
34	FOCUS AUTOMAT	Kombi	e20*94/20*0926*01	1998 / 2005	C 29A	19188	8,5 kN	1400 kg	75 kg	18,8 kg	✓			2 h	576 zł	708,48 zł
35	FOCUS II	Kombi	e20*94/20*0218*00	03.2005 / 04.2011	C 47	17191	8,5 kN	1500 kg	75 kg	17,5 kg	✓			3 h	362 zł	445,26 zł
36	FOCUS II AUTOMAT	Kombi	E20-55R-01 1615	03.2005 / 04.2011	C 47A	19195	8,5 kN	1500 kg	75 kg	18,5 kg	✓			3 h	576 zł	708,48 zł
37	FOCUS III	Kombi	e20*94/20*1537*00	od 04.2011	C 55	17535	10 kN	1500 kg	75 kg	17,7 kg	✓	✗		2 h	440 zł	541,20 zł
38	FOCUS III AUTOMAT	Kombi	e20*94/20*1538*00	od 04.2011	C 55A	19539	10 kN	1500 kg	75 kg	18,7 kg	✓	✗		2 h	654 zł	804,42 zł
39	FOCUS C-MAX	5 drz.	E20-55R-01 1502	2003 / 10.2010	C 44	17160	8,39 kN	1500 kg	75 kg	15,4 kg	✓	✗		2 h	373 zł	458,79 zł
40	FOCUS C-MAX AUTOMAT	5 drz.	e20*94/20*0939*00	2003 / 10.2010	C 44A	19164	8,39 kN	1500 kg	75 kg	16,4 kg	✓	✗		2 h	587 zł	722,01 zł
41	FOCUS C-MAX AUTOMAT VERTICAL	5 drz.	e20*94/20*0864*00	2003 / 10.2010	C 44V	19980	8,39 kN	1500 kg	75 kg	16,4 kg	✓	✗		2 h	1 023 zł	1 258,29 zł
42	FOCUS C-MAX		E20 55R-01 2969	od 11.2010	C 57	17559	10,0 kN	1500 kg	75 kg	16,5 kg	✓			1,5 h	400 zł	492,00 zł
43	FOCUS C-MAX AUTOMAT		E20 55R-01 2970	od 11.2010	C 57A	19553	10,0 kN	1500 kg	75 kg	17,5 kg	✓			1,5 h	614 zł	755,22 zł
44	FOCUS C-MAX AUTOMAT VERTICAL		E20 55R-01 2971	od 11.2010	C 57V	19959	10,0 kN	1500 kg	75 kg	17,5 kg	✓			1,5 h	1 050 zł	1 291,50 zł
45	FOCUS GRAND C-MAX		E20 55R-01 2969	od 09.2010	C 57	17559	10,0 kN	1500 kg	75 kg	16,5 kg	✓			1,5 h	400 zł	492,00 zł
46	FOCUS GRAND C-MAX AUTOMAT		E20 55R-01 2970	od 09.2010	C 57A	19553	10,0 kN	1500 kg	75 kg	17,5 kg	✓			1,5 h	614 zł	755,22 zł
47	FOCUS GRAND C-MAX AUTOMAT VERTICAL		E20 55R-01 2971	od 09.2010	C 57V	19959	10,0 kN	1500 kg	75 kg	17,5 kg	✓			1,5 h	1 050 zł	1 291,50 zł
48	FUSION	5 drz.	E20 55R-01 0977	od 2002	C 43	17207	5,7 kN	900 kg	50 kg	15,2 kg	✓			2 h	354 zł	435,42 zł
49	FUSION AUTOMAT	5 drz.	e20*94/20*0927*00	od 2002	C 43A	19201	5,7 kN	900 kg	50 kg	16,2 kg	✓			2 h	568 zł	698,64 zł
50	GALAXY	5 drz., VAN	e20*94/20*0654*00	1995 / 05.2000	C 33	17214	11,09 kN	2100 kg	85 kg	16,1 kg	✓	✗		2 h	349 zł	429,27 zł
51	GALAXY AUTOMAT	5 drz., VAN	e20*94/20*0928*00	1995 / 05.2000	C 33A	19218	11,09 kN	2100 kg	85 kg	17,1 kg	✓	✗		2 h	563 zł	692,49 zł
52	GALAXY	5 drz., VAN	E20-55R-01 0822	06.2000 / 12.2006	C 39	17221	11,81 kN	2100 kg	85 kg	17,3 kg	✓			2 h	349 zł	429,27 zł
53	GALAXY AUTOMAT	5 drz., VAN	e20*94/20*0929*00	06.2000 / 12.2006	C 39A	19225	11,81 kN	2100 kg	85 kg	18,3 kg	✓			2 h	563 zł	692,49 zł
54	GALAXY AUTOMAT VERTICAL	5 drz., VAN	e20*94/20*0832*00	06.2000 / 12.2006	C 39V	19997	11,81 kN	2100 kg	85 kg	18,3 kg	✓			2 h	999 zł	1 228,77 zł
55	GALAXY III		e20*94/20*0431*00	od 06.2006	C 51	17498	12,22 kN	2350 kg	100 kg	16,1 kg	✓	✗		1,5 h	383 zł	471,09 zł
56	GALAXY III AUTOMAT		e20*94/20*0432*00	od 06.2006	C 51A	19492	12,22 kN	2350 kg	100 kg	17,1 kg	✓	✗		1,5 h	597 zł	734,31 zł

Lp.	TYP SAMOCHODU	MODEL	NUMER HOMOLOGACJI	ROK PRODUKCJI	NR KAT. HAKA	NR KODU KRESKOWEGO	D	Masa hol. przyczepy	Nacisk na kulę	Masa haka	Demontaż zderzaka	Zderzak cięty	Rodzaj kuli	Czas montażu	Cena netto	Cena brutto
FORD																
57	KUGA		e20*94/20*0551*00	2008 / 2012	C 53	17511	10,55 kN	2100 kg	105 kg	18,8 kg	✓			2 h	388 zł	477,24 zł
58	KUGA AUTOMAT		e20*94/20*0552*00	2008 / 2012	C 53A	19515	10,55 kN	2100 kg	105 kg	19,8 kg	✓			2 h	602 zł	740,46 zł
59	KUGA AUTOMAT VERTICAL		e20*94/20*1612*00	2008 / 2012	C 53V	19973	10,55 kN	2100 kg	105 kg	19,8 kg	✓			2 h	1 038 zł	1 276,74 zł
60	KUGA		E20-55R-01 3174	od 01.2013	C 60	17580	10,55 kN	2100 kg	105 kg	19,1 kg	✓	✗		2 h	420 zł	516,60 zł
61	KUGA AUTOMAT		E20-55R-01 3175	od 01.2013	C 60A	19560	10,55 kN	2100 kg	105 kg	20,1 kg	✓	✗		2 h	634 zł	779,82 zł
62	KUGA AUTOMAT VERTICAL		E20-55R-01 3176	od 01.2013	C 60V	19942	10,55 kN	2100 kg	105 kg	20,1 kg	✓	✗		2 h	1 070 zł	1 316,10 zł
63	MAVERICK	3/5 drz.	E20-55R-01 1190	1993 / 2007	V 18	38202	13,66 kN	3000 kg	100 kg	17,9 kg				2 h	422 zł	519,06 zł
64	MAVERICK	3/5 drz.	E20-55R-01 1501	od 02.2004	C 45	17238	10,0 kN	2000 kg	75 kg	19,1 kg	✓	✗		3 h	422 zł	519,06 zł
65	MAVERICK AUTOMAT	3/5 drz.	e20*94/20*0930*00	od 02.2004	C 45A	19232	10,0 kN	2000 kg	75 kg	20,1 kg	✓	✗		3 h	636 zł	782,28 zł
66	MONDEO	4/5 drz.	e20*94/20*0244*00	1993 / 08.1996	C 014	17245	8,83 kN	1800 kg	75 kg	14,0 kg	✓	✗		1,5 h	289 zł	355,47 zł
67	MONDEO AUTOMAT	4/5 drz.	E20-55R-01 1743	1993 / 08.1996	C 014A	19249	8,83 kN	1800 kg	75 kg	15,0 kg	✓	✗		1,5 h	503 zł	618,69 zł
68	MONDEO	4/5 drz.	E20-55R-01 0942	09.1996 / 09.2000	C 19	17252	8,83 kN	1800 kg	75 kg	14,6 kg	✓	✗		1,5 h	311 zł	382,53 zł
69	MONDEO AUTOMAT	4/5 drz.	e20*94/20*0970*00	09.1996 / 09.2000	C 19A	19256	8,83 kN	1800 kg	75 kg	15,6 kg	✓	✗		1,5 h	525 zł	645,75 zł
70	MONDEO	4/5 drz.	E20-55R-01 1150	10.2000 / 12.2006	C 36	17269	9,10 kN	1800 kg	75 kg	18,9 kg		✗		1,5 h	382 zł	469,86 zł
71	MONDEO AUTOMAT	4/5 drz.	e20*94/20*0971*00	10.2000 / 12.2006	C 36A	19263	9,10 kN	1800 kg	75 kg	19,9 kg		✗		1,5 h	596 zł	733,08 zł
72	MONDEO	Kombi	e20*94/20*1171*00	1993 / 07.1996	C 14	17276	9,18 kN	1800 kg	75 kg	19,5 kg				1,5 h	336 zł	413,28 zł
73	MONDEO AUTOMAT	Kombi	e20*94/20*1172*00	1993 / 07.1996	C 14A	19270	9,18 kN	1800 kg	75 kg	20,5 kg				1,5 h	550 zł	676,50 zł
74	MONDEO	Kombi	E20-55R-01 0824	08.1996 / 09.2000	C 20	17283	9,18 kN	1800 kg	75 kg	19,6 kg				1,5 h	357 zł	439,11 zł
75	MONDEO AUTOMAT	Kombi	e20*94/20*0973*00	08.1996 / 09.2000	C 20A	19287	9,18 kN	1800 kg	75 kg	20,6 kg				1,5 h	571 zł	702,33 zł
76	MONDEO	Kombi	E20-55R-01 0982	10.2000 / 06.2007	C 38	17290	11,1 kN	2115 kg	85 kg	20,5 kg		✗		1,5 h	409 zł	503,07 zł
77	MONDEO AUTOMAT	Kombi	e20*94/20*0974*01	10.2000 / 06.2007	C 38A	19294	11,1 kN	2115 kg	85 kg	21,5 kg		✗		1,5 h	623 zł	766,29 zł
78	MONDEO	4 drz., Kombi	e20*94/20*0417*00	od 03.2007	C 50	17481	11,6 kN	2120 kg	80 kg	14,9 kg	✓	✗		2 h	433 zł	532,59 zł
79	MONDEO AUTOMAT	4 drz., Kombi	e20*94/20*0418*00	od 03.2007	C 50A	19485	11,6 kN	2120 kg	80 kg	15,9 kg	✓	✗		2 h	647 zł	795,81 zł
80	MONDEO	5 drz.	e20*94/20*0735*00	od 03.2007	C 54	17528	11,6 kN	2120 kg	80 kg	14,3 kg	✓			2 h	433 zł	532,59 zł
81	MONDEO AUTOMAT	5 drz.	e20*94/20*0736*00	od 03.2007	C 54A	19522	11,6 kN	2120 kg	80 kg	15,3 kg	✓			2 h	647 zł	795,81 zł
82	ORION	4 drz.	e20*94/20*0483*00	11.1990 / 07.1993	C 40	17061	6,64 kN	1200 kg	50 kg	15,1 kg				1 h	293 zł	360,39 zł
83	ORION AUTOMAT	4 drz.	e20*94/20*0484*00	11.1990 / 07.1993	C 40A	19065	6,64 kN	1200 kg	50 kg	16,1 kg				1 h	507 zł	623,61 zł
84	RANGER	(2/4 WD)	e20*94/20*0430*00	1999 / 03.2012	C 41	17306	14,1 kN	2800 kg	115 kg	27,9 kg	✓			2 h	578 zł	710,94 zł
















85	RANGER		E20-55R-01 3166	od 03.2012	C 59	17573	17,2 kN	3500 kg	225 kg	32,1 kg	✓		2 h	775 zł	953,25 zł
----	--------	--	-----------------	------------	------	-------	---------	---------	--------	---------	---	--	-----	--------	-----------


Lp.	TYP SAMOCHODU	MODEL	NUMER HOMOLOGACJI	ROK PRODUKCJI	NR KAT. HAKA	NR KODU KRESKOWEGO	D	Masa hol. przyczepy	Nacisk na kulę	Masa haka	Demontaż zderzaka	Zderzak cięty	Rodzaj kuli	Czas montażu	Cena netto	Cena brutto
-----	---------------	-------	-------------------	---------------	--------------	--------------------	---	---------------------	----------------	-----------	-------------------	---------------	-------------	--------------	------------	-------------





























FORD


86	SCORPIO	4 drz.	E20-55R-01 1612	10.1994 / 1999	C 30	17320	9,81 kN	2000 kg	75 kg	27,1 kg	✓			3,5 h	409 zł	503,07 zł
87	SCORPIO AUTOMAT	4 drz.	e20*94/20*0242*00	10.1994 / 1999	C 30A	19324	9,81 kN	2000 kg	75 kg	28,1 kg	✓			3,5 h	623 zł	766,29 zł
88	S - MAX	5 drz., VAN	e20*94/20*0254*00	od 2006	C 49	17474	12,1 kN	2100 kg	100 kg	16,4 kg	✓	✗		2 h	371 zł	456,33 zł
89	S - MAX AUTOMAT	5 drz., VAN	e20*94/20*0255*00	od 2006	C 49A	19478	12,1 kN	2100 kg	100 kg	17,4 kg	✓	✗		2 h	585 zł	719,55 zł
90	TRANSIT	zabudowany-błaszak, skrzynia	e20*94/20*0398*00	1986 / 10.1991	C 17	17405	11,66 kN	2000 kg	75 kg	17,0 kg				1 h	245 zł	301,35 zł
91	TRANSIT	zabudowany-błaszak, skrzynia	E20-55R-01 0986	11.1991 / 04.2000	C 18	17412	12,48 kN	2000 kg	75 kg	13,3 kg				1 h	336 zł	413,28 zł
92	TRANSIT AUTOMAT	zabudowany-błaszak, skrzynia	e20*94/20*0975*00	11.1991 / 04.2000	C 18A	19416	12,48 kN	2000 kg	75 kg	14,3 kg				1 h	550 zł	676,50 zł
93	TRANSIT	zabudowany-błaszak, również ze stopniem plastikowym, także 4x4	E20-55R-01 0790	od 05.2000	C 35	17429	15,33 kN	2800 kg	112 kg	18,0 kg				1 h	340 zł	418,20 zł
94	TRANSIT ER	przedłuż. rama, skrzynia	e20*94/20*0412*00	11.1991 / 04.2000	C 21	17436	12,49 kN	2000 kg	75 kg	23,4 kg				2 h	427 zł	525,21 zł
95	TRANSIT	skrzynia, podwójne koła	e20*94/20*0493*00	od 05.2000	C 37	17443	14,71 kN	2800 kg	112 kg	22,7 kg				1 h	439 zł	539,97 zł
96	TRANSIT CONNECT		e20*94/20*0106*00	od 2002	C 46	17450	8,1 kN	1200 kg	75 kg	15,8 kg				2 h	350 zł	430,50 zł
97	TRANSIT CUSTOM		E20-55R-01 3158	od 2013	C 58	17566	15,4 kN	2800 kg	115 kg	20,6 kg				1,5 h	472 zł	580,56 zł

HONDA

1	ACCORD	4/5 drz.	E20-55R-01 1131	1993 / 10.1998	Y 22	20009	7,91 kN	1400 kg	70 kg	20,3 kg	✓	✗		2 h	401 zł	493,23 zł
2	ACCORD AUTOMAT	4/5 drz.	e20*94/20*0976*00	1993 / 10.1998	Y 22A	21006	7,91 kN	1400 kg	70 kg	21,3 kg	✓	✗		2 h	615 zł	756,45 zł
3	ACCORD	4/5 drz.	E20-55R-01 1192	11.1998 / 11.2002	Y 08	20016	8,31 kN	1500 kg	60 kg	20,4 kg	✓	✗		2 h	382 zł	469,86 zł
4	ACCORD AUTOMAT	4/5 drz.	e20*94/20*0977*00	11.1998 / 11.2002	Y 08A	21013	8,31 kN	1500 kg	60 kg	21,4 kg	✓	✗		2 h	596 zł	733,08 zł
5	ACCORD TOURER	Kombi	E20-55R-01 1048	12.2002 / 2008	Y 28	20023	8,56 kN	1500 kg	75 kg	19,2 kg	✓	✗		2 h	422 zł	519,06 zł
6	ACCORD TOURER AUTOMAT	Kombi	e20*94/20*0978*00	12.2002 / 2008	Y 28A	21020	8,56 kN	1500 kg	75 kg	20,2 kg	✓	✗		2 h	636 zł	782,28 zł
7	ACCORD	4 drz., (poza silnikiem 2,4l)	E20-55R-01 1175	12.2002 / 2008	Y 30	20030	8,26 kN	1500 kg	75 kg	18,0 kg	✓	✗		2 h	395 zł	485,85 zł
8	ACCORD AUTOMAT	4 drz., (poza silnikiem 2,4l)	e20*94/20*0979*00	12.2002 / 2008	Y 30A	21037	8,26 kN	1500 kg	75 kg	19,0 kg	✓	✗		2 h	609 zł	749,07 zł
9	ACCORD	4 drz., Kombi	e20*94/20*1323*00	od 2008	Y 36	20252	9,5 kN	1700 kg	75 kg	14,0 kg	✓	✗		2 h	422 zł	519,06 zł
10	ACCORD AUTOMAT	4 drz., Kombi	e20*94/20*1324*00	od 2008	Y 36A	21259	9,5 kN	1700 kg	75 kg	15,0 kg	✓	✗		2 h	636 zł	782,28 zł
11	CIVIC	3 drz.	e20*94/20*0369*00	1991 / 1995	Y 07	20047	6,01 kN	1200 kg	50 kg	18,1 kg	✓			2 h	371 zł	456,33 zł
12	CIVIC AUTOMAT	3 drz.	e20*94/20*0370*00	1991 / 1995	Y 07A	21044	6,01 kN	1200 kg	50 kg	19,1 kg	✓			2 h	585 zł	719,55 zł
13	CIVIC	3 drz.	e20*94/20*0369*00	1996 / 2000	Y 07	20047	6,01 kN	1200 kg	50 kg	18,1 kg	✓			2 h	371 zł	456,33 zł
14	CIVIC AUTOMAT	3 drz.	e20*94/20*0370*00	1996 / 2000	Y 07A	21044	6,01 kN	1200 kg	50 kg	19,1 kg	✓			2 h	585 zł	719,55 zł
15	CIVIC	3 drz.	e20*94/20*0501*00	2001 / 04.2007	Y 18	20054	6,83 kN	1200 kg	50 kg	18,6 kg	✓			1,5 h	382 zł	469,86 zł


















16	CIVIC AUTOMAT	3 drz.	e20*94/20*0502*00	2001 / 04.2007	Y 18A	21051	6,83 kN	1200 kg	50 kg	19,6 kg	♥		1,5 h	596 zł	733,08 zł
----	----------------------	--------	-------------------	----------------	-------	-------	---------	---------	-------	---------	---	--	-------	--------	-----------

Lp.	TYP SAMOCHODU	MODEL	NUMER HOMOLOGACJI	ROK PRODUKCJI	NR KAT. HAKA	NR KODU KRESKOWEGO	D	Masa hol. przyczepy	Nacisk na kulę	Masa haka	Demontaż zderzaka	Zderzak cięty	Rodzaj kuli	Czas montażu	Cena netto	Cena brutto
HONDA																
17	CIVIC	4 drz.	e20*94/20*0499*00	1996 / 1998	Y 10	20061	6,07 kN	1300 kg	50 kg	20,2 kg	✓			2 h	412 zł	506,76 zł
18	CIVIC AUTOMAT	4 drz.	e20*94/20*0500*00	1996 / 1998	Y 10A	21068	6,07 kN	1300 kg	50 kg	21,2 kg	✓			2 h	626 zł	769,98 zł
19	CIVIC	4 drz.	e20*94/20*0576*00	1999 / 10.2000	Y 17	20078	6,07 kN	1300 kg	50 kg	20,6 kg	✓	✗		2 h	412 zł	506,76 zł
20	CIVIC AUTOMAT	4 drz.	e20*94/20*0577*00	1999 / 10.2000	Y 17A	21075	6,07 kN	1300 kg	50 kg	21,6 kg	✓	✗		2 h	626 zł	769,98 zł
21	CIVIC	4 drz.	e20*94/20*0102*00	11.2000 / 03.2006	Y 21	20085	6,69 kN	1200 kg	50 kg	27,9 kg	✓	✗		2 h	530 zł	651,90 zł
22	CIVIC AUTOMAT	4 drz.	e20*94/20*0103*00	11.2000 / 03.2006	Y 21A	21082	6,69 kN	1200 kg	50 kg	28,9 kg	✓	✗		2 h	744 zł	915,12 zł
23	CIVIC	4 drz.	e20*94/20*0519*00	04.2006 / 08.2011	Y 34	20238	8,8 kN	1700 kg	75 kg	17,4 kg	✓	✗		1,5 h	400 zł	492,00 zł
24	CIVIC AUTOMAT	4 drz.	e20*94/20*0520*00	04.2006 / 08.2011	Y 34A	21235	8,8 kN	1700 kg	75 kg	18,4 kg	✓	✗		1,5 h	614 zł	755,22 zł
25	CIVIC	4 drz.	e20*94/20*1754*00	od 2012	Y 38	20276	8,8 kN	1700 kg	75 kg	17,4 kg	✓	✗		1,5 h	400 zł	492,00 zł
26	CIVIC AUTOMAT	4 drz.	e20*94/20*1755*00	od 2012	Y 38A	21273	8,8 kN	1700 kg	75 kg	18,4 kg	✓	✗		1,5 h	614 zł	755,22 zł
27	CIVIC	5 drz., Anglia	E20-55R-01 1774	04.1995 / 03.1997	Y 02	20092	6,93 kN	1200 kg	50 kg	17,4 kg	✓	✗		2 h	357 zł	439,11 zł
28	CIVIC AUTOMAT	5 drz., Anglia	E20-55R-01 1775	04.1995 / 03.1997	Y 02A	21099	6,93 kN	1200 kg	50 kg	18,4 kg	✓	✗		2 h	571 zł	702,33 zł
29	CIVIC	5 drz., Anglia	E20-55R-01 1078	04.1997 / 10.2000	Y 15	20108	6,9 kN	1200 kg	50 kg	17,2 kg	✓	✗		2 h	362 zł	445,26 zł
30	CIVIC AUTOMAT	5 drz., Anglia	e20*94/20*1010*00	04.1997 / 10.2000	Y 15A	21105	6,9 kN	1200 kg	50 kg	18,2 kg	✓	✗		2 h	576 zł	708,48 zł
31	CIVIC	5 drz.	e20*94/20*0497*00	11. 2000 / 2005	Y 20	20115	6,83 kN	1200 kg	50 kg	20,0 kg	✓	✗		2 h	357 zł	439,11 zł
32	CIVIC AUTOMAT	5 drz.	e20*94/20*0498*00	11. 2000 / 2005	Y 20A	21112	6,83 kN	1200 kg	50 kg	21,0 kg	✓	✗		2 h	571 zł	702,33 zł
33	CIVIC	5 drz.	e20*94/20*0078*00	2006 / 2011	Y 32	20207	8,2 kN	1500 kg	75 kg	14,8 kg	✓	✗		1,5 h	361 zł	444,03 zł
34	CIVIC AUTOMAT	5 drz.	e20*94/20*0079*00	2006 / 2011	Y 32A	21204	8,2 kN	1500 kg	75 kg	15,8 kg	✓	✗		1,5 h	575 zł	707,25 zł
35	CIVIC	5 drz.	e20*94/20*1681*00	od 01.2012	Y 37	20269	8,32 kN	1500 kg	75 kg	19,6 kg	✓	✗		2 h	400 zł	492,00 zł
36	CIVIC AUTOMAT	5 drz.	e20*94/20*1682*00	od 01.2012	Y 37A	21266	8,32 kN	1500 kg	75 kg	20,6 kg	✓	✗		2 h	614 zł	755,22 zł
37	CIVIC AUTOMAT VERTICAL	5 drz.	e20*94/20*1683*00	od 01.2012	Y 37V	21990	8,32 kN	1500 kg	75 kg	20,6 kg	✓	✗		2 h	1 050 zł	1 291,50 zł
38	CIVIC	Kombi	e20*94/20*0505*00	1997 / 10.2000	Y 05	20122	7,32 kN	1300 kg	50 kg	20,6 kg	✓			2 h	371 zł	456,33 zł
39	CIVIC AUTOMAT	Kombi	e20*94/20*0506*00	1997 / 10.2000	Y 05A	21129	7,32 kN	1300 kg	50 kg	21,6 kg	✓			2 h	585 zł	719,55 zł
40	CR-V	5 drz.	e20*94/20*0332*00	1997 / 02.2002	Y 06	20139	8,50 kN	1500 kg	70 kg	18,9 kg	✓	✗		2,5 h	371 zł	456,33 zł
41	CR-V AUTOMAT	5 drz.	e20*94/20*0333*00	1997 / 02.2002	Y 06A	21136	8,50 kN	1500 kg	70 kg	19,9 kg	✓	✗		2,5 h	585 zł	719,55 zł
42	CR-V	5 drz.	E20-55R-01 0859	03.2002 / 12.2006	Y 24	20146	8,33 kN	1500 kg	60 kg	22,0 kg				2,5 h	410 zł	504,30 zł
43	CR-V AUTOMAT	5 drz.	e20*94/20*1011*00	03.2002 / 12.2006	Y 24A	21143	8,33 kN	1500 kg	60 kg	23,0 kg				2,5 h	624 zł	767,52 zł
44	CR-V	5 drz.	e20*94/20*0230*00	01.2007 / 11.2012	Y 33	20221	10,43 kN	2000 kg	100 kg	22,4 kg	✓	✗		2 h	510 zł	627,30 zł











45	CR-V AUTOMAT	5 drz.	e20*94/20*0231*00	01.2007 / 11.2012	Y 33A	21228	10,43 kN	2000 kg	100 kg	23,4 kg	✓	✗		2 h	724 zł	890,52 zł
----	---------------------	--------	-------------------	-------------------	-------	-------	----------	---------	--------	---------	---	---	---	-----	--------	-----------




























Lp.	TYP SAMOCHODU	MODEL	NUMER HOMOLOGACJI	ROK PRODUKCJI	NR KAT. HAKA	NR KODU KRESKOWEGO	D	Masa hol. przyczepy	Nacisk na kulę	Masa haka	Demontaż zderzaka	Zderzak cięty	Rodzaj kuli	Czas montażu	Cena netto	Cena brutto
-----	---------------	-------	-------------------	---------------	--------------	--------------------	---	---------------------	----------------	-----------	-------------------	---------------	-------------	--------------	------------	-------------





























HONDA



























46	CR-V		E20-55R-01 3012	od 11.2012	Y 39	20283	10,39 kN	2000 kg	75 kg	16,5 kg	✓	✗		2 h	430 zł	528,90 zł
47	CR-V AUTOMAT		E20-55R-01 3013	od 11.2012	Y 39A	21280	10,39 kN	2000 kg	75 kg	17,5 kg	✓	✗		2 h	644 zł	792,12 zł
48	CR-V AUTOMAT VERTICAL		E20-55R-01 3014	od 11.2012	Y 39V	21983	10,39 kN	2000 kg	75 kg	17,5 kg	✓	✗		2 h	1 080 zł	1 328,40 zł
49	FR-V		E20-55R-01 1796	od 2005	Y 31	20214	8,7 kN	1500 kg	90 kg	20,2 kg	✓	✗		2 h	383 zł	471,09 zł
50	FR-V AUTOMAT		E20-55R-01 1795	od 2005	Y 31A	21211	8,7 kN	1500 kg	90 kg	21,2 kg	✓	✗		2 h	597 zł	734,31 zł
51	HR-V	3 drz.	e20*94/20*0476*00	1999 / 05.2002	Y 23	20153	6,7 kN	1400 kg	70 kg	14,1 kg	✓	✗		2,5 h	331 zł	407,13 zł
52	HR-V AUTOMAT	3 drz.	e20*94/20*0477*00	1999 / 05.2002	Y 23A	21150	6,7 kN	1400 kg	70 kg	15,1 kg	✓	✗		2,5 h	545 zł	670,35 zł
53	HR-V	5 drz.	e20*94/20*0476*00	1999 / 05.2002	Y 23	20153	6,7 kN	1400 kg	70 kg	14,1 kg	✓	✗		2,5 h	331 zł	407,13 zł
54	HR-V AUTOMAT	5 drz.	e20*94/20*0477*00	1999 / 05.2002	Y 23A	21150	6,7 kN	1400 kg	70 kg	15,1 kg	✓	✗		2,5 h	545 zł	670,35 zł
55	HR-V	3/5 drz.	E20-55R-01 1032	06.2002 / 2006	Y 29	20160	6,83 kN	1200 kg	60 kg	16,4 kg	✓	✗		2,5 h	395 zł	485,85 zł
56	HR-V AUTOMAT	3/5 drz.	e20*94/20*1012*00	06.2002 / 2006	Y 29A	21167	6,83 kN	1200 kg	60 kg	17,4 kg	✓	✗		2,5 h	609 zł	749,07 zł
57	JAZZ	5 drz.	e20*94/20*0655*00	2002 / 2008	Y 27	20177	5,84 kN	1000 kg	70 kg	14,4 kg	✓	✗		3 h	368 zł	452,64 zł
58	JAZZ AUTOMAT	5 drz.	e20*94/20*1013*00	2002 / 2008	Y 27A	21174	5,84 kN	1000 kg	70 kg	15,4 kg	✓	✗		3 h	582 zł	715,86 zł
59	JAZZ	5 drz.	e20*94/20*0851*00	od 10.2008	Y 35	20245	6,1 kN	1000 kg	95 kg	12,8 kg	✓	✗		3 h	330 zł	405,90 zł
60	JAZZ AUTOMAT	5 drz.	e20*94/20*0852*00	od 10.2008	Y 35A	21242	6,1 kN	1000 kg	95 kg	13,8 kg	✓	✗		3 h	544 zł	669,12 zł
61	STREAM	5 drz., VAN	e20*94/20*0559*00	2001 / 2005	Y 26	20191	8,2 kN	1400 kg	60 kg	17,0 kg	✓	✗		2 h	362 zł	445,26 zł
62	STREAM AUTOMAT	5 drz., VAN	e20*94/20*0560*00	2001 / 2005	Y 26A	21198	8,2 kN	1400 kg	60 kg	18,0 kg	✓	✗		2 h	576 zł	708,48 zł










HYUNDAI



















1	ACCENT	3/5 drz.	E20-55R-01 1401	01.1996 / 12.1999	J 48	22003	7,0 kN	1400 kg	60 kg	12,6 kg				2 h	299 zł	367,77 zł
2	ACCENT AUTOMAT	3/5 drz.	e20*94/20*1014*00	01.1996 / 12.1999	J 48A	23000	7,0 kN	1400 kg	60 kg	13,6 kg				2 h	513 zł	630,99 zł
3	ACCENT	3/5 drz.	e20*94/20*0415*00	2000 / 06.2006	J 14	22010	7,0 kN	1100 kg	50 kg	12,6 kg				1,5 h	299 zł	367,77 zł
4	ACCENT AUTOMAT	3/5 drz.	e20*94/20*0416*00	2000 / 06.2006	J 14A	23017	7,0 kN	1100 kg	50 kg	13,6 kg				1,5 h	513 zł	630,99 zł
5	ACCENT	3/5 drz., 4 drz.	e20*94/20*0395*00	06.2006 / 2010	J 56	22201	7,5 kN	1400 kg	50 kg	15,4 kg	✓	✗		1,5 h	401 zł	493,23 zł
6	ACCENT AUTOMAT	3/5 drz., 4 drz.	e20*94/20*0394*00	06.2006 / 2010	J 56A	23208	7,5 kN	1400 kg	50 kg	16,4 kg	✓	✗		1,5 h	615 zł	756,45 zł
7	ATOS	5 drz.	e20*94/20*0568*00	od 1998	J 13	22027	4,4 kN	700 kg	50 kg	13,8 kg				1 h	303 zł	372,69 zł
8	ATOS AUTOMAT	5 drz.	e20*94/20*0569*00	od 1998	J 13A	23024	4,4 kN	700 kg	50 kg	14,8 kg				1 h	517 zł	635,91 zł
9	ELANTRA	4/5 drz.	E20-55R-01 1384	08.2000 / 2006	J 49	22034	8,0 kN	1400 kg	65 kg	14,2 kg	✓	✗		2 h	324 zł	398,52 zł
10	ELANTRA AUTOMAT	4/5 drz.	e20*94/20*1015*00	08.2000 / 2006	J 49A	23031	8,0 kN	1400 kg	65 kg	15,2 kg	✓	✗		2 h	538 zł	661,74 zł


Lp.	TYP SAMOCHODU	MODEL	NUMER HOMOLOGACJI	ROK PRODUKCJI	NR KAT. HAKA	NR KODU KRESKOWEGO	D	Masa hol. przycepy	Nacisk na kulę	Masa haka	Demontaż zderzaka	Zderzak cięty	Rodzaj kuli	Czas montażu	Cena netto	Cena brutto
HYUNDAI																
11	ELANTRA		e20*94/20*1477*00	od 2011	J 63	22287	8,22 kN	1500 kg	75 kg	15,9 kg	✓	✗		2 h	390 zł	479,70 zł
12	ELANTRA AUTOMAT		e20*94/20*1478*00	od 2011	J 63A	23284	8,22 kN	1500 kg	75 kg	16,9 kg	✓	✗		2 h	604 zł	742,92 zł
13	GETZ	3/5 drz.	E20-55R-01 0898	2003 / 12.2004	J 46	22041	6,7 kN	1100 kg	50 kg	15,0 kg	✓	✗		2 h	361 zł	444,03 zł
14	GETZ AUTOMAT	3/5 drz.	e20*94/20*0404*00	2003 / 12.2004	J 46A	23048	6,7 kN	1100 kg	50 kg	16,0 kg	✓	✗		2 h	575 zł	707,25 zł
15	GETZ	3/5 drz.	e20*94/20*0090*00	od 2005	J 53	22171	6,5 kN	1100 kg	44 kg	16,3 kg	✓	✗		2 h	362 zł	445,26 zł
16	GETZ AUTOMAT	3/5 drz.	e20*94/20*0091*00	od 2005	J 53A	23178	6,5 kN	1100 kg	44 kg	17,3 kg	✓	✗		2 h	576 zł	708,48 zł
17	H 1	skrzynia	e20*94/20*0056*00	od 2005	J 52	22164	10,77 kN	1600 kg	75 kg	16,9 kg				2 h	362 zł	445,26 zł
18	H 1 AUTOMAT	skrzynia	e20*94/20*0057*00	od 2005	J 52A	23161	10,77 kN	1600 kg	75 kg	17,9 kg				2 h	576 zł	708,48 zł
19	H 1 / H 300	VAN, Minibus	e20*94/20*0709*00	od 2008	J 58	22225	13,52 kN	2300 kg	100 kg	23,1 kg				2 h	570 zł	701,10 zł
20	H 1 / H 300 AUTOMAT	VAN, Minibus	e20*94/20*0710*00	od 2008	J 58A	23222	13,52 kN	2300 kg	100 kg	24,1 kg				2 h	784 zł	964,32 zł
21	H 100	zabudowany-blaszak	E20 55R-01 0984	1993 / 02.1996	J 03	22058	8,12 kN	1200 kg	75 kg	20,9 kg				2,5 h	429 zł	527,67 zł
22	H 100	zabudowany-blaszak	E20 55R-01 0984	od 03.1996	J 03	22058	8,12 kN	1200 kg	75 kg	20,9 kg				2,5 h	429 zł	527,67 zł
23	H 200, SATELITE / STAREX	(H1) VAN	e20*94/20*0572*00	07.1999 / 2008	J 15	22072	12,03 kN	1500 kg	80 kg	17,2 kg	✓			2,5 h	401 zł	493,23 zł
24	H 200, SATELITE / STAREX AUTOMAT	(H1) VAN	e20*94/20*0573*00	07.1999 / 2008	J 15A	23079	12,03 kN	1500 kg	80 kg	18,2 kg	✓			2,5 h	615 zł	756,45 zł
25	i 10		e20*94/20*1164*00	01.2008 / 01.2011	J 61	22256	5,25 kN	700 kg	30 kg	15,1 kg				2 h	356 zł	437,88 zł
26	i 10 AUTOMAT		e20*94/20*1165*00	01.2008 / 01.2011	J 61A	23253	5,25 kN	700 kg	30 kg	16,1 kg				2 h	570 zł	701,10 zł
27	i 10		e20*94/20*1164*00	od 01.2011	J 61	22256	5,25 kN	700 kg	30 kg	15,1 kg	✓	✗		2 h	356 zł	437,88 zł
28	i 10 AUTOMAT		e20*94/20*1165*00	od 01.2011	J 61A	23253	5,25 kN	700 kg	30 kg	16,1 kg	✓	✗		2 h	570 zł	701,10 zł
29	i 20		e20*94/20*1104*00	od 01.2009	J 59	22232	7,06 kN	1200 kg	50 kg	14,9 kg				2 h	378 zł	464,94 zł
30	i 20 AUTOMAT		e20*94/20*1105*00	od 01.2009	J 59A	23239	7,06 kN	1200 kg	50 kg	15,9 kg				2 h	592 zł	728,16 zł
31	i 20 AUTOMAT VERTICAL		e20*94/20*1106*00	od 01.2009	J 59V	23994	7,06 kN	1200 kg	50 kg	15,9 kg				2 h	1 028 zł	1 264,44 zł
32	i 30	3/5 drz.	e20*94/20*0280*00	2007 / 02.2012	T 52	25202	8,3 kN	1500 kg	75 kg	15,5 kg				2 h	382 zł	469,86 zł
33	i 30 AUTOMAT	3/5 drz.	e20*94/20*0279*00	2007 / 02.2012	T 52A	27206	8,3 kN	1500 kg	75 kg	16,5 kg				2 h	596 zł	733,08 zł
34	i 30	3/5 drz.	e20*94/20*1613*00	od 03.2012	J 65	22300	8,3 kN	1500 kg	80 kg	17,1 kg		✗		2 h	420 zł	516,60 zł
35	i 30 AUTOMAT	3/5 drz.	e20*94/20*1614*00	od 03.2012	J 65A	23307	8,3 kN	1500 kg	80 kg	18,1 kg		✗		2 h	634 zł	779,82 zł
36	i 30	Kombi	e20*94/20*0453*00	2008 / 03.2012	J 57	22218	8,7 kN	1500 kg	80 kg	16,5 kg				1,5 h	399 zł	490,77 zł
37	i 30 AUTOMAT	Kombi	e20*94/20*0454*00	2008 / 03.2012	J 57A	23215	8,7 kN	1500 kg	80 kg	17,5 kg				1,5 h	613 zł	753,99 zł





























Lp.	TYP SAMOCHODU	MODEL	NUMER HOMOLOGACJI	ROK PRODUKCJI	NR KAT. HAKA	NR KODU KRESKOWEGO	D	Masa hol. przyczepy	Nacisk na kulę	Masa haka	Demontaż zderzaka	Zderzak cięty	Rodzaj kuli	Czas montażu	Cena netto	Cena brutto
HYUNDAI																
38	i 30CW	Kombi	e20*94/20*1275*00	2010 / 06.2012	J 57U	22263	8,7 kN	1500 kg	80 kg	14,6 kg				1,5 h	399 zł	490,77 zł
39	i 30CW AUTOMAT	Kombi	e20*94/20*1276*00	2010 / 06.2012	J 57UA	23260	8,7 kN	1500 kg	80 kg	15,6 kg				1,5 h	613 zł	753,99 zł
40	i 30	Kombi	e20*94/20*1709*00	od 06.2012	J 67	22324	8,3 kN	1500 kg	80 kg	18,2 kg	✓	✗		2 h	420 zł	516,60 zł
41	i 30 AUTOMAT	Kombi	e20*94/20*1708*00	od 06.2012	J 67A	23321	8,3 kN	1500 kg	80 kg	19,2 kg	✓	✗		2 h	634 zł	779,82 zł
42	i 30 AUTOMAT VERTICAL	Kombi	e20*94/20*1707*00	od 06.2012	J 67V	23956	8,3 kN	1500 kg	80 kg	19,2 kg	✓	✗		2 h	1 070 zł	1 316,10 zł
43	i 40	4 drz.	e20*94/20*1632*00	od 04.2011	J 66	22317	9,91 kN	1800 kg	85 kg	15,8 kg	✓	✗		2 h	430 zł	528,90 zł
44	i 40 AUTOMAT	4 drz.	e20*94/20*1633*00	od 04.2011	J 66A	23314	9,91 kN	1800 kg	85 kg	16,8 kg	✓	✗		2 h	644 zł	792,12 zł
45	i 40 AUTOMAT VERTICAL	4 drz.	e20*94/20*1634*00	od 04.2011	J 66V	23963	9,91 kN	1800 kg	85 kg	16,8 kg	✓	✗		2 h	1 080 zł	1 328,40 zł
46	i 40CW	Kombi	e20*94/20*1486*00	od 07.2011	J 64	22294	9,91 kN	1800 kg	85 kg	17,1 kg				2 h	430 zł	528,90 zł
47	i 40CW AUTOMAT	Kombi	e20*94/20*1487*00	od 07.2011	J 64A	23291	9,91 kN	1800 kg	85 kg	18,1 kg				2 h	644 zł	792,12 zł
48	i 40CW AUTOMAT VERTICAL	Kombi	e20*94/20*1488*00	od 07.2011	J 64V	23970	9,91 kN	1800 kg	85 kg	18,1 kg				2 h	1 080 zł	1 328,40 zł
49	ix 20		e20*94/20*1329*00	od 2010	J 62	22270	7,24 kN	1300 kg	75 kg	14,8 kg		✗		2 h	370 zł	455,10 zł
50	ix 20 AUTOMAT		e20*94/20*1330*00	od 2010	J 62A	23277	7,24 kN	1300 kg	75 kg	15,8 kg		✗		2 h	584 zł	718,32 zł
51	ix 35		e20*94/20*1124*00	03.2010 / 09.2013	J 60	22249	10,14 kN	2000 kg	80 kg	15,5 kg		✗		1,5 h	417 zł	512,91 zł
52	ix 35 AUTOMAT		e20*94/20*1125*00	03.2010 / 09.2013	J 60A	23246	10,14 kN	2000 kg	80 kg	16,5 kg		✗		1,5 h	631 zł	776,13 zł
53	ix 35 AUTOMAT VERTICAL		e20*94/20*1126*00	03.2010 / 09.2013	J 60V	23987	10,14 kN	2000 kg	80 kg	16,5 kg		✗		1,5 h	1 067 zł	1 312,41 zł
54	ix 35		e20*94/20*1124*00	od 09.2013	J 60	22249	10,14 kN	2000 kg	80 kg	15,5 kg		✗		1,5 h	417 zł	512,91 zł
55	ix 35 AUTOMAT		e20*94/20*1125*00	od 09.2013	J 60A	23246	10,14 kN	2000 kg	80 kg	16,5 kg		✗		1,5 h	631 zł	776,13 zł
56	ix 35 AUTOMAT VERTICAL		e20*94/20*1126*00	od 09.2013	J 60V	23987	10,14 kN	2000 kg	80 kg	16,5 kg		✗		1,5 h	1 067 zł	1 312,41 zł
57	LANTRA	4 drz., (J2)	e20*94/20*0565*00	05.1995 / 07.2000	J 44	22096	7,6 kN	1400 kg	75 kg	17,3 kg	✓	✗		2 h	422 zł	519,06 zł
58	MATRIX		e20*94/20*0588*00	od 2001	J 55	22195	7,6 kN	1300 kg	52 kg	16,0 kg	✓			2 h	414 zł	509,22 zł
59	MATRIX AUTOMAT		e20*94/20*0589*00	od 2001	J 55A	23192	7,6 kN	1300 kg	52 kg	17,0 kg	✓			2 h	628 zł	772,44 zł
60	SANTAMO	5 drz., VAN	E20 55R-01 1191	od 1999	Z 24	35157	9,6 kN	1800 kg	90 kg	18,2 kg		✗		2 h	371 zł	456,33 zł
61	SANTAMO AUTOMAT	5 drz., VAN	e20*94/20*1016*00	od 1999	Z 24A	37151	9,6 kN	1800 kg	90 kg	19,2 kg		✗		2 h	585 zł	719,55 zł
62	SANTA FE	5 drz.	e20*94/20*0297*00	2000 / 2005	J 42	22119	11,82 kN	2300 kg	92 kg	21,0 kg	✓	✗		1,5 h	422 zł	519,06 zł
63	SANTA FE AUTOMAT	5 drz.	e20*94/20*0296*00	2000 / 2005	J 42A	23116	11,82 kN	2300 kg	92 kg	22,0 kg	✓	✗		1,5 h	636 zł	782,28 zł
64	SANTA FE	5 drz.	e20*94/20*0120*00	03.2006 / 08.2012	J 54	22188	13,6 kN	2700 kg	100 kg	19,4 kg	✓	✗		2 h	468 zł	575,64 zł
65	SANTA FE AUTOMAT	5 drz.	e20*94/20*0121*00	03.2006 / 08.2012	J 54A	23185	13,6 kN	2700 kg	100 kg	20,4 kg	✓	✗		2 h	682 zł	838,86 zł


Lp.	TYP SAMOCHODU	MODEL	NUMER HOMOLOGACJI	ROK PRODUKCJI	NR KAT. HAKA	NR KODU KRESKOWEGO	D	Masa hol. przyczepy	Nacisk na kulę	Masa haka	Demontaż zderzaka	Zderzak cięty	Rodzaj kuli	Czas montażu	Cena netto	Cena brutto
HYUNDAI																
66	SANTA FE		E20 55R-01 2988	od 08.2012	J 68	22331	12,6 kN	2500 kg	100 kg	20,0 kg	✓	✗		2 h	468 zł	575,64 zł
67	SANTA FE AUTOMAT		E20 55R-01 2989	od 08.2012	J 68A	23338	12,6 kN	2500 kg	100 kg	21,0 kg	✓	✗		2 h	682 zł	838,86 zł
68	SANTA FE AUTOMAT VERTICAL		E20 55R-01 2992	od 08.2012	J 68V	23949	12,6 kN	2500 kg	100 kg	21,0 kg	✓	✗		2 h	1 118 zł	1 375,14 zł
69	SONATA	4 drz.	E20 55R-01 1770	2001 / 2004	J 50	22126	9,07 kN	1700 kg	75 kg	17,4 kg	✓	✗		2 h	303 zł	372,69 zł
70	SONATA AUTOMAT	4 drz.	E20 55R-01 1771	2001 / 2004	J 50A	23123	9,07 kN	1700 kg	75 kg	18,4 kg	✓	✗		2 h	517 zł	635,91 zł
71	SONATA	4 drz.	E20 55R-01 1818	od 04.2005	J 51	22133	9,07 kN	1700 kg	75 kg	19,2 kg	✓	✗		3 h	351 zł	431,73 zł
72	SONATA AUTOMAT	4 drz.	E20 55R-01 1819	od 04.2005	J 51A	23130	9,07 kN	1700 kg	75 kg	20,2 kg	✓	✗		3 h	565 zł	694,95 zł
73	TERRACAN	(HP1)	E20 55R-01 1830	2001 / 2007	J 43	22140	13,8 kN	2800 kg	115 kg	22,3 kg				1,5 h	460 zł	565,80 zł
74	TERRACAN AUTOMAT	(HP1)	E20 55R-01 1831	2001 / 2007	J 43A	23147	13,8 kN	2800 kg	115 kg	23,3 kg				1,5 h	674 zł	829,02 zł
75	TRAJET	5 drz., VAN (F0)	E20-55R-01 1248	od 2000	J 47	22157	10,75 kN	1950 kg	80 kg	21,6 kg		✗		2 h	486 zł	597,78 zł
76	TRAJET AUTOMAT	5 drz., VAN (F0)	e20*94/20*1017*00	od 2000	J 47A	23154	10,75 kN	1950 kg	80 kg	22,6 kg		✗		2 h	700 zł	861,00 zł
77	TUCSON		e20*94/20*0215*00	12.2004 / 08.2010	T 45	25165	10,9 kN	2200 kg	90 kg	25,1 kg		✗		3 h	426 zł	523,98 zł
78	TUCSON AUTOMAT		E20-55R-01 1603	12.2004 / 08.2010	T 45A	27169	10,9 kN	2200 kg	90 kg	26,1 kg		✗		3 h	640 zł	787,20 zł
ISUZU																
1	D-MAX		e20*94/20*0713*00	2007 / 2011	IS 01	73005	14,6 kN	3000 kg	120 kg	27,4 kg	✓			2 h	550 zł	676,50 zł
2	D-MAX	zderzak rurkowy	e20*94/20*1277*00	2007 / 2011	IS 02	73012	14,6 kN	3000 kg	120 kg	19,5 kg	✓			1,5 h	550 zł	676,50 zł
3	D-MAX		e20*94/20*1686*00	od 01.2012	IS 03	73029	14,95 kN	3500 kg	140 kg	27,8 kg	✓			2 h	570 zł	701,10 zł
JEEP																
1	CHEROKEE	(XJ)	e20*94/20*0323*00	02.1997 / 08.2001	JP 01	24007	13,0 kN	3300 kg	100 kg	18,9 kg				1,5 h	401 zł	493,23 zł
2	CHEROKEE	(KJ)	e20*94/20*0315*00	09.2001 / 2007	JP 02	24014	14,4 kN	3500 kg	100 kg	23,1 kg				1,5 h	454 zł	558,42 zł
3	CHEROKEE	(KK)	e20*94/20*0556*00	od 2007	JP 08	24076	15,2 kN	3500 kg	350 kg	23,6 kg	✓	✗		1,5 h	470 zł	578,10 zł
4	COMMANDER	(XH)	e20*94/20*0062*00	05.2006 / 03.2011	JP 06	24052	15,2 kN	3500 kg	140 kg	9,3 kg	✓	✗		1,5 h	223 zł	274,29 zł
5	COMMANDER AUTOMAT	(XH)	e20*94/20*0063*00	05.2006 / 03.2011	JP 06A	24557	15,2 kN	3500 kg	140 kg	10,3 kg	✓	✗		1,5 h	437 zł	537,51 zł
6	COMPASS	(MK)	e20*94/20*0433*00	od 2006	JP 07	24069	9,0 kN	1500 kg	105 kg	13,0 kg		✗		1 h	402 zł	494,46 zł
7	COMPASS AUTOMAT	(MK)	e20*94/20*0434*00	od 2006	JP 07A	24564	9,0 kN	1500 kg	105 kg	14,0 kg		✗		1 h	616 zł	757,68 zł
8	GRAND CHEROKEE	(ZG)	E20-55R-01 1149	1992 / 02.1999	JP 03	24021	14,28 kN	3500 kg	125 kg	20,1 kg				1,5 h	422 zł	519,06 zł
9	GRAND CHEROKEE	(WJ/WG)	E20-55R-01 1137	03.1999 / 2004	JP 04	24038	14,3 kN	3500 kg	140 kg	23,6 kg		✗		1,5 h	461 zł	567,03 zł
10	GRAND CHEROKEE AUTOMAT	(WJ/WG)	e20*94/20*1018*00	03.1999 / 2004	JP 04A	24533	14,3 kN	3500 kg	140 kg	24,6 kg		✗		1,5 h	675 zł	830,25 zł





























Lp.	TYP SAMOCHODU	MODEL	NUMER HOMOLOGACJI	ROK PRODUKCJI	NR KAT. HAKA	NR KODU KRESKOWEGO	D	Masa hol. przyczepy	Nacisk na kulę	Masa haka	Demontaż zderzaka	Zderzak cięty	Rodzaj kuli	Czas montażu	Cena netto	Cena brutto
JEEP																
11	GRAND CHEROKEE	(WH)	e20*94/20*0062*00	06.2005 / 03.2011	JP 06	24052	15,2 kN	3500 kg	140 kg	9,3 kg	✓	✗		1,5 h	223 zł	274,29 zł
12	GRAND CHEROKEE AUTOMAT	(WH)	e20*94/20*0063*00	06.2005 / 03.2011	JP 06A	24557	15,2 kN	3500 kg	140 kg	10,3 kg	✓	✗		1,5 h	437 zł	537,51 zł
13	GRAND CHEROKEE		e20*94/20*1546*00	od 04.2011	JP 10	24090	16,2 kN	3500 kg	175 kg	18,8 kg	✓			2 h	420 zł	516,60 zł
14	GRAND CHEROKEE AUTOMAT		e20*94/20*1547*00	od 04.2011	JP 10A	24595	16,2 kN	3500 kg	175 kg	19,8 kg	✓			2 h	634 zł	779,82 zł
15	PATRIOT	(PK)	e20*94/20*0433*00	od 2007	JP 07	24069	9,0 kN	1500 kg	105 kg	13,0 kg		✗		1 h	402 zł	494,46 zł
16	PATRIOT AUTOMAT	(PK)	e20*94/20*0434*00	od 2007	JP 07A	24564	9,0 kN	1500 kg	105 kg	14,0 kg		✗		1 h	616 zł	757,68 zł
17	WRANGLER	(TJ)	e20*94/20*0334*00	08.1996 / 03.2007	JP 05	24045	9,8 kN	2000 kg	80 kg	18,8 kg				2 h	401 zł	493,23 zł
18	WRANGLER	(JK)	e20*94/20*0768*00	od 2006	JP 09	24083	15,33 kN	3100 kg	160 kg	10,8 kg	✓			1 h	200 zł	246,00 zł
19	WRANGLER AUTOMAT	(JK)	e20*94/20*0769*00	od 2006	JP 09A	24588	15,33 kN	3100 kg	160 kg	11,8 kg	✓			1 h	414 zł	509,22 zł

KIA																
1	CARENS		E20-55R-01 1369	09.2001 / 10.2006	T 43	25004	7,6 kN	1250 kg	75 kg	13,7 kg	✓	✗		2 h	395 zł	485,85 zł
2	CARENS AUTOMAT		e20*94/20*1019*00	09.2001 / 10.2006	T 43A	27008	7,6 kN	1250 kg	75 kg	14,7 kg	✓	✗		2 h	609 zł	749,07 zł
3	CARENS		e20*94/20*0413*00	2006 / 12.2012	T 54	25226	8,91 kN	1500 kg	75 kg	17,7 kg	✓	✗		2 h	399 zł	490,77 zł
4	CARENS AUTOMAT		e20*94/20*0414*00	2006 / 12.2012	T 54A	27220	8,91 kN	1500 kg	75 kg	18,7 kg	✓	✗		2 h	613 zł	753,99 zł
5	CARENS		E20-55R-01 3474	od 03.2013	T 69	25370	9,1 kN	1500 kg	75 kg	17,0 kg				2 h	410 zł	504,30 zł
6	CARENS AUTOMAT		E20-55R-01 3475	od 03.2013	T 69A	27350	9,1 kN	1500 kg	75 kg	18,0 kg				2 h	624 zł	767,52 zł
7	CARNIVAL		e20*94/20*0289*00	1997 / 12.1999	T 14	25011	11,6 kN	2000 kg	80 kg	15,7 kg	✓	✗		2 h	327 zł	402,21 zł
8	CARNIVAL AUTOMAT		e20*94/20*0290*00	1997 / 12.1999	T 14A	27015	11,6 kN	2000 kg	80 kg	16,7 kg	✓	✗		2 h	541 zł	665,43 zł
9	CARNIVAL		E20-55R-01 1283	01.2000 / 07.2001	T 16	25028	11,33 kN	2000 kg	80 kg	18,3 kg	✓	✗		2 h	351 zł	431,73 zł
10	CARNIVAL AUTOMAT		e20*94/20*1020*00	01.2000 / 07.2001	T 16A	27022	11,33 kN	2000 kg	80 kg	19,3 kg	✓	✗		2 h	565 zł	694,95 zł
11	CARNIVAL		E20-55R-01 1283	08.2001 / 12.2005	T 16	25028	11,33 kN	2000 kg	80 kg	18,3 kg	✓	✗		2 h	351 zł	431,73 zł
12	CARNIVAL AUTOMAT		e20*94/20*1020*00	08.2001 / 12.2005	T 16A	27022	11,33 kN	2000 kg	80 kg	19,3 kg	✓	✗		2 h	565 zł	694,95 zł
13	CARNIVAL	VQ (MB)	e20*94/20*0510*00	od 05.2006	T 55	25233	11,9 kN	2000 kg	85 kg	23,7 kg	✓	✗		1,5 h	570 zł	701,10 zł
14	CARNIVAL AUTOMAT	VQ (MB)	e20*94/20*0511*00	od 05.2006	T 55A	27244	11,9 kN	2000 kg	85 kg	24,7 kg	✓	✗		1,5 h	784 zł	964,32 zł
15	CARNIVAL AUTOMAT VERTICAL	VQ (MB)	e20*94/20*0836*00	od 05.2006	T 55V	27992	11,9 kN	2000 kg	85 kg	24,7 kg	✓	✗		1,5 h	1 220 zł	1 500,60 zł
16	CEE'D	3/5 drz.	e20*94/20*0280*00	2006 / 02.2012	T 52	25202	8,3 kN	1500 kg	75 kg	15,5 kg				2 h	382 zł	469,86 zł
17	CEE'D AUTOMAT	3/5 drz.	e20*94/20*0279*00	2006 / 02.2012	T 52A	27206	8,3 kN	1500 kg	75 kg	16,5 kg				2 h	596 zł	733,08 zł
18	CEE'D	3/5 drz.	e20*94/20*1688*00	od 06.2012	T 65	25332	8,3 kN	1500 kg	80 kg	17,1 kg		✗		2 h	420 zł	516,60 zł

19	CEE'D AUTOMAT	3/5 drz.	e20*94/20*1689*00	od 06.2012	T 65A	27329	8,3 kN	1500 kg	80 kg	18,1 kg		✂		2 h	634 zł	779,82 zł
----	---------------	----------	-------------------	------------	-------	-------	--------	---------	-------	---------	--	---	---	-----	--------	-----------

Lp.	TYP SAMOCHODU	MODEL	NUMER HOMOLOGACJI	ROK PRODUKCJI	NR KAT. HAKA	NR KODU KRESKOWEGO	D	Masa hol. przyczepy	Nacisk na kulę	Masa haka	Demontaż zderzaka	Zderzak cięty	Rodzaj kuli	Czas montażu	Cena netto	Cena brutto
K I A																
20	CEE'D SW	Kombi	e20*94/20*0337*00	07.2007 / 07.2012	T 53	25219	8,85 kN	1600 kg	75 kg	18,5 kg				1 h	403 zł	495,69 zł
21	CEE'D SW AUTOMAT	Kombi	e20*94/20*0338*00	07.2007 / 07.2012	T 53A	27213	8,85 kN	1600 kg	75 kg	19,5 kg				1 h	617 zł	758,91 zł
22	CEE'D SW	Kombi	e20*94/20*1774*00	od 08.2012	T 66	25349	8,3 kN	1500 kg	80 kg	21,5 kg	✓	✗		2 h	438 zł	538,74 zł
23	CEE'D SW AUTOMAT	Kombi	e20*94/20*1772*00	od 08.2012	T 66A	27336	8,3 kN	1500 kg	80 kg	22,5 kg	✓	✗		2 h	652 zł	801,96 zł
24	CEE'D SW AUTOMAT VERTICAL	Kombi	e20*94/20*1773*00	od 08.2012	T 66V	27947	8,3 kN	1500 kg	80 kg	22,5 kg	✓	✗		2 h	1 088 zł	1 338,24 zł
25	CERATO	4/5 drz.	E20-55R-01 1813	2004 / 2008	T 47	25035	8,0 kN	1450 kg	56 kg	14,0 kg	✓	✗		2 h	303 zł	372,69 zł
26	CERATO AUTOMAT	4/5 drz.	E20-55R-01 1812	2004 / 2008	T 47A	27039	8,0 kN	1450 kg	56 kg	15,0 kg	✓	✗		2 h	517 zł	635,91 zł
27	CLARUS	4 drz.	e20*94/20*0613*00	1996 / 01.1999	T 07	25059	8,4 kN	1650 kg	75 kg	22,5 kg	✓	✗		2 h	419 zł	515,37 zł
28	CLARUS AUTOMAT	4 drz.	e20*94/20*0614*00	1996 / 01.1999	T 07A	27053	8,4 kN	1650 kg	75 kg	23,5 kg	✓	✗		2 h	633 zł	778,59 zł
29	K 2500 / 2700 / FRONTIERS	skrzynia	E20-55R-01 1564	od 1998	T 23	25066	9,7 kN	1400 kg	75 kg	18,5 kg				1,5 h	410 zł	504,30 zł
30	K 2900	skrzynia	e20*94/20*0491*00	od 2008	T 56	25240	9,7 kN	1400 kg	75 kg	23,1 kg				1,5 h	500 zł	615,00 zł
31	OPTIMA		e20*94/20*1664*00	od 2012	T 64	825325	9,91 kN	1800 kg	85 kg	14,9 kg		✗		2 h	468 zł	575,64 zł
32	OPTIMA AUTOMAT		e20*94/20*1665*00	od 2012	T 64A	827312	9,91 kN	1800 kg	85 kg	15,9 kg		✗		2 h	682 zł	838,86 zł
33	OPTIMA AUTOMAT VERTICAL		e20*94/20*1666*00	od 2012	T 64V	827954	9,91 kN	1800 kg	85 kg	15,9 kg		✗		2 h	1 118 zł	1 375,14 zł
34	PICANTO	3/5 drz.	e20*94/20*0212*00	2003 / 04.2011	T 46	25080	5,0 kN	700 kg	28 kg	14,7 kg	✓	✗		3 h	303 zł	372,69 zł
35	PICANTO AUTOMAT	3/5 drz.	E20-55R-01 1606	2003 / 04.2011	T 46A	27084	5,0 kN	700 kg	28 kg	15,7 kg	✓	✗		3 h	517 zł	635,91 zł
36	PICANTO		e20*94/20*1524*00	od 05.2011	T 61	25295	5,5 kN	700 kg	28 kg	14,9 kg				2 h	303 zł	372,69 zł
37	PICANTO AUTOMAT		e20*94/20*1525*00	od 05.2011	T 61A	27282	5,5 kN	700 kg	28 kg	15,9 kg				2 h	517 zł	635,91 zł
38	PREGIO	zabudowany-błaszak	e20*94/20*0548*00	od 1997	T 12	25097	9,73 kN	1500 kg	70 kg	25,1 kg	✓			2 h	483 zł	594,09 zł
39	PRIDE	Kombi	e20*94/20*0609*00	1998 / 2000	T 01	25103	5,04 kN	850 kg	50 kg	14,8 kg	✓			2 h	303 zł	372,69 zł
40	R I O	5 drz.	E20-55R-01 1403	2000 / 2005	T 39	25110	6,4 kN	1100 kg	50 kg	21,5 kg	✓	✗		2 h	432 zł	531,36 zł
41	R I O AUTOMAT	5 drz.	e20*94/20*1021*00	2000 / 2005	T 39A	27114	6,4 kN	1100 kg	50 kg	22,5 kg	✓	✗		2 h	646 zł	794,58 zł
42	R I O	4 drz.	e20*94/20*0068*00	2005 / 2008	T 48	25172	6,4 kN	1100 kg	50 kg	14,5 kg				2 h	376 zł	462,48 zł
43	R I O AUTOMAT	4 drz.	e20*94/20*0069*00	2005 / 2008	T 48A	27176	6,4 kN	1100 kg	50 kg	15,5 kg				2 h	590 zł	725,70 zł
44	R I O	4 drz.	E20-55R-01 3368	od 2013	T 68	25363	7,87 kN	1200 kg	75 kg					1 h	402 zł	494,46 zł
45	R I O AUTOMAT	4 drz.	E20-55R-01 3369	od 2013	T 68A	27343	7,87 kN	1200 kg	75 kg					1 h	616 zł	757,68 zł
46	R I O AUTOMAT VERTICAL	4 drz.	E20-55R-01 3370	od 2013	T 68V	27923	7,87 kN	1200 kg	75 kg			✗		1 h	1 052 zł	1 293,96 zł
47	R I O	5 drz.	e20*94/20*0168*00	09.2005 / 09.2009	T 50	25189	6,4 kN	1100 kg	50 kg	13,6 kg	✓			2 h	376 zł	462,48 zł

48	R I O AUTOMAT	5 drz.	e20*94/20*0167*00	09.2005 / 09.2009	T 50A	27183	6,4 kN	1100 kg	50 kg	14,6 kg	✓		2 h	590 zł	725,70 zł
----	----------------------	--------	-------------------	-------------------	--------------	--------------	--------	---------	-------	---------	---	--	-----	--------	-----------

Lp.	TYP SAMOCHODU	MODEL	NUMER HOMOLOGACJI	ROK PRODUKCJI	NR KAT. HAKA	NR KODU KRESKOWEGO	D	Masa hol. przyczepy	Nacisk na kulę	Masa haka	Demontaż zderzaka	Zderzak cięty	Rodzaj kuli	Czas montażu	Cena netto	Cena brutto
K I A																
49	R I O	5 drz.	e20*94/20*1301*00	10.2009 / 05.2011	T 60	25288	6,5 kN	1100 kg	60 kg	13,4 kg	✓	✗		1,5 h	376 zł	462,48 zł
50	R I O AUTOMAT	5 drz.	e20*94/20*1302*00	10.2009 / 05.2011	T 60A	27275	6,5 kN	1100 kg	60 kg	14,4 kg	✓	✗		1,5 h	590 zł	725,70 zł
51	R I O	5 drz.	e20*94/20*1522*00	od 06.2011	T 62	25301	7,78 kN	1200 kg	75 kg	15,4 kg				1,5 h	396 zł	487,08 zł
52	R I O AUTOMAT	5 drz.	e20*94/20*1523*00	od 06.2011	T 62A	27299	7,87 kN	1200 kg	75 kg	16,4 kg				1,5 h	610 zł	750,30 zł
53	SEPHIA	4/5 drz.	e20*94/20*0611*00	01.1993 / 1998	T 44	25127	7,38 kN	1450 kg	50 kg	15,8 kg	✓	✗		2 h	343 zł	421,89 zł
54	SEPHIA AUTOMAT	4/5 drz.	e20*94/20*0612*00	01.1993 / 1998	T 44A	27121	7,38 kN	1450 kg	50 kg	16,8 kg	✓	✗		2 h	557 zł	685,11 zł
55	SEPHIA II	4 drz.	E20-55R-01 1402	1998 / 04.2001	T 06	25134	7,6 kN	1350 kg	50 kg	17,9 kg	✓	✗		2 h	401 zł	493,23 zł
56	SEPHIA II AUTOMAT	4 drz.	e20*94/20*1022*00	1998 / 04.2001	T 06A	27138	7,6 kN	1350 kg	50 kg	18,9 kg	✓	✗		2 h	615 zł	756,45 zł
57	SHUMA II	5 drz.	E20-55R-01 1402	1998 / 04.2001	T 06	25134	7,6 kN	1350 kg	50 kg	17,9 kg	✓	✗		2 h	401 zł	493,23 zł
58	SHUMA II AUTOMAT	5 drz.	e20*94/20*1022*00	1998 / 04.2001	T 06A	27138	7,6 kN	1350 kg	50 kg	18,9 kg	✓	✗		2 h	615 zł	756,45 zł
59	SORENTO	5 drz., (BL)	E20-55R-01 1462	2002 / 06. 2006	T 41	25141	13,22 kN	2800 kg	112 kg	22,1 kg	✓	✗		2 h	476 zł	585,48 zł
60	SORENTO AUTOMAT	5 drz., (BL)	e20*94/20*1023*00	2002 / 06. 2006	T 41A	27145	13,22 kN	2800 kg	112 kg	23,1 kg	✓	✗		2 h	690 zł	848,70 zł
61	SORENTO	5 drz., (JC)	e20*94/20*0329*00	07.2006 / 10.2009	T 51	25196	14,9 kN	3500 kg	140 kg	24,6 kg	✓	✗		2 h	494 zł	607,62 zł
62	SORENTO AUTOMAT	5 drz., (JC)	e20*94/20*1024*00	07.2006 / 10.2009	T 51A	27190	14,9 kN	3500 kg	140 kg	25,6 kg	✓	✗		2 h	708 zł	870,84 zł
63	SORENTO	5 drz., (XM)	e20*94/20*1230*00	10.2009 / 10.2012	T 59	25271	12,64 kN	2500 kg	100 kg	20,0 kg	✓	✗		2 h	485 zł	596,55 zł
64	SORENTO AUTOMAT	5 drz., (XM)	e20*94/20*1231*00	10.2009 / 10.2012	T 59A	27268	12,64 kN	2500 kg	100 kg	21,0 kg	✓	✗		2 h	699 zł	859,77 zł
65	SORENTO AUTOMAT VERTICAL	5 drz., (XM)	e20*94/20*1232*00	10.2009 / 10.2012	T 59V	27978	12,64 kN	2500 kg	100 kg	21,0 kg	✓	✗		2 h	1 135 zł	1 396,05 zł
66	SORENTO		E20-55R-01 3096	od 10.2012	T 67	25356	12,6 kN	2500 kg	100 kg	15,7 kg	✓	✗		2 h	468 zł	575,64 zł
67	SORENTO AUTOMAT VERTICAL		E20-55R-01 3097	od 10.2012	T 67V	27930	12,6 kN	2500 kg	100 kg	16,7 kg	✓	✗		2 h	1 118 zł	1 375,14 zł
68	SOUL		e20*94/20*0694*00	2009 / 2011	T 57	25257	7,4 kN	1300 kg	52 kg	18,3 kg				1,5 h	360 zł	442,80 zł
69	SOUL AUTOMAT		e20*94/20*0695*00	2009 / 2011	T 57A	27237	7,4 kN	1300 kg	52 kg	19,3 kg		✗		1,5 h	574 zł	706,02 zł
70	SOUL		e20*94/20*1651*00	od 2012	T 63	25318	7,99 kN	1400 kg	75 kg	16,9 kg				1,5 h	380 zł	467,40 zł
71	SOUL AUTOMAT		e20*94/20*1652*00	od 2012	T 63A	27305	7,99 kN	1400 kg	75 kg	17,9 kg				1,5 h	594 zł	730,62 zł
72	SOUL AUTOMAT VERTICAL		e20*94/20*1653*00	od 2012	T 63V	27961	7,99 kN	1400 kg	75 kg	17,9 kg				1,5 h	1 030 zł	1 266,90 zł
73	SPORTAGE	5 drz., 2/4 WD	e20*94/20*0302*00	1994 / 2004	T 10	25158	9,89 kN	2000 kg	75 kg	18,4 kg				2 h	368 zł	452,64 zł
74	SPORTAGE AUTOMAT	5 drz., 2/4 WD	e20*94/20*0303*00	1994 / 2004	T 10A	27152	9,89 kN	2000 kg	75 kg	19,4 kg				2 h	582 zł	715,86 zł
75	SPORTAGE	KM (JE)	e20*94/20*0215*00	2004 / 07.2010	T 45	25165	10,9 kN	2200 kg	90 kg	25,1 kg		✗		3 h	426 zł	523,98 zł
76	SPORTAGE AUTOMAT	KM (JE)	E20-55R-01 1603	2004 / 07.2010	T 45A	27169	10,9 kN	2200 kg	90 kg	26,1 kg		✗		3 h	640 zł	787,20 zł

Lp.	TYP SAMOCHODU	MODEL	NUMER HOMOLOGACJI	ROK PRODUKCJI	NR KAT. HAKA	NR KODU KRESKOWEGO	D	Masa hol. przyczepy	Nacisk na kulę	Masa haka	Demontaż zderzaka	Zderzak cięty	Rodzaj kuli	Czas montażu	Cena netto	Cena brutto
-----	---------------	-------	-------------------	---------------	--------------	--------------------	---	---------------------	----------------	-----------	-------------------	---------------	-------------	--------------	------------	-------------

KIA

77	SPORTAGE		e20*94/20*1124*00	od 08.2010	J 60	22249	10,14 kN	2000 kg	80 kg	15,5 kg				1,5 h	417 zł	512,91 zł
78	SPORTAGE AUTOMAT		e20*94/20*1125*00	od 08.2010	J 60A	23246	10,14 kN	2000 kg	80 kg	16,5 kg				1,5 h	631 zł	776,13 zł
79	SPORTAGE AUTOMAT VERTICAL		e20*94/20*1126*00	od 08.2010	J 60V	23987	10,14 kN	2000 kg	80 kg	16,5 kg				1,5 h	1 067 zł	1 312,41 zł
80	VENGA		e20*94/20*1193*00	od 2009	T 58	25264	7,65 kN	1300 kg	75 kg	18,9 kg	✓			1,5 h	370 zł	455,10 zł
81	VENGA AUTOMAT		e20*94/20*1194*00	od 2009	T 58A	27251	7,65 kN	1300 kg	75 kg	19,9 kg	✓			1,5 h	584 zł	718,32 zł
82	VENGA AUTOMAT VERTICAL		e20*94/20*1195*00	od 2009	T 58V	27985	7,65 kN	1300 kg	75 kg	19,9 kg	✓			1,5 h	1 020 zł	1 254,60 zł

LAND ROVER

1	DISCOVERY 3 AUTOMAT VERTICAL	THULE 377100	e11*94/20*3762*00	11.2004 / 08.2009	LN 03V	28128	16,5 kN	3500 kg	150 kg	6,1 kg				0,5 h	900 zł	1 107,00 zł
2	DISCOVERY 4 AUTOMAT VERTICAL	THULE 377100	e11*94/20*3762*00	od 08.2009	LN 03V	28128	16,5 kN	3500 kg	150 kg	6,1 kg				0,5 h	900 zł	1 107,00 zł
3	FREELANDER		E20-55R-01 1105	1998 / 2007	LN 01	28005	10,0 kN	2000 kg	140 kg	15,6 kg				1,5 h	366 zł	450,18 zł
4	FREELANDER AUTOMAT		e20*94/20*1025*00	1998 / 2007	LN 01A	28104	10,0 kN	2000 kg	140 kg	16,6 kg				1,5 h	580 zł	713,40 zł
5	FREELANDER 2		e20*94/20*0521*00	od 2007	LN 02	28012	11,0 kN	2300 kg	150 kg	16,4 kg	✓			1,5 h	400 zł	492,00 zł
6	FREELANDER 2 AUTOMAT		e20*94/20*0522*00	od 2007	LN 02A	28111	11,0 kN	2300 kg	150 kg	17,4 kg	✓			1,5 h	614 zł	755,22 zł
7	RANGE ROVER SPORT AUTOMAT VERTICAL	THULE 377100	e11*94/20*3762*00	od 2005	LN 03V	28128	16,5 kN	3500 kg	150 kg	6,1 kg				0,5 h	900 zł	1 107,00 zł

LEXUS





























1	RX 300	(1 rura wydechowa)	e20*94/20*0026*00	2000 / 2002	0 62	63327	11,0 kN	2200 kg	75 kg	20,2 kg				2,5 h	351 zł	431,73 zł
2	RX 300 AUTOMAT	(1 rura wydechowa)	e20*94/20*0027*00	2000 / 2002	0 62A	66328	11,0 kN	2200 kg	75 kg	21,2 kg				2,5 h	565 zł	694,95 zł
3	RX 350, RX 450H AUTOMAT VERTICAL		e20*94/20*1307*00	od 2009	0 80V	66984	11,86 kN	2100 kg	85 kg	26,0 kg	✓			2 h	1 240 zł	1 525,20 zł

ŁADA

1	GAZELA	zabudowany-błaszak	E20 55R-01 1799		N 09	29033	10,3 kN	1500 kg	75 kg	19,2 kg				2 h	386 zł	474,78 zł
2	NIVA	3 drz.	E20 55R-01 1050	od 1976	N 04	29040	9,2 kN	1900 kg	75 kg	18,1 kg	✓			2 h	325 zł	399,75 zł














MAZDA

1	121	3 drz., (JASM / JBSM)	E20-55R-01 0880	02.1996 / 12.2001	C 002	17115	5,78 kN	950 kg	50 kg	13,0 kg				1 h	284 zł	349,32 zł
2	121 AUTOMAT	3 drz., (JASM / JBSM)	e20*94/20*0922*00	02.1996 / 12.2001	C 002A	19119	5,78 kN	950 kg	50 kg	14,0 kg				1 h	498 zł	612,54 zł
3	2		e20*94/20*0441*00	02.2002 / 09.2007	M 53	30114	5,7 kN	950 kg	50 kg	14,2 kg	✓			1,5 h	427 zł	525,21 zł
4	2 AUTOMAT		e20*94/20*0442*00	02.2002 / 09.2007	M 53A	31609	5,7 kN	950 kg	50 kg	15,2 kg	✓			1,5 h	641 zł	788,43 zł
5	2		e20*94/20*0646*00	od 10.2007	M 55	30138	7,0 kN	1230 kg	80 kg	12,3 kg	✓			2 h	268 zł	329,64 zł
6	2 AUTOMAT		e20*94/20*0647*00	od 10.2007	M 55A	31623	7,0 kN	1230 kg	80 kg	13,3 kg	✓			2 h	482 zł	592,86 zł















Lp.	TYP SAMOCHODU	MODEL	NUMER HOMOLOGACJI	ROK PRODUKCJI	NR KAT. HAKA	NR KODU KRESKOWEGO	D	Masa hol. przyczepy	Nacisk na kulę	Masa haka	Demontaż zderzaka	Zderzak cięty	Rodzaj kuli	Czas montażu	Cena netto	Cena brutto
MAZDA																
7	323	4 drz.	E20-55R-01 1790	09.1998 / 12.2001	M 46	30008	8,2 kN	1600 kg	75 kg	15,9 kg	✓	✗		2 h	287 zł	353,01 zł
8	323 AUTOMAT	4 drz.	E20-55R-01 1789	09.1998 / 12.2001	M 46A	31500	8,2 kN	1600 kg	75 kg	16,9 kg	✓	✗		2 h	501 zł	616,23 zł
9	323 F	5 drz.	e20*94/20*0061*00	09.1998 / 12.2001	M 50	30084	8,4 kN	1600 kg	75 kg	15,9 kg	✓	✗		2,5 h	287 zł	353,01 zł
10	323 F AUTOMAT	5 drz.	e20*94/20*0060*00	09.1998 / 12.2001	M 50A	31586	8,4 kN	1600 kg	75 kg	16,9 kg	✓	✗		2,5 h	501 zł	616,23 zł
11	323 F	5 drz.	e20*94/20*0061*00	2002 / 09.2003	M 50	30084	8,4 kN	1600 kg	75 kg	15,9 kg	✓	✗		2,5 h	287 zł	353,01 zł
12	323 F AUTOMAT	5 drz.	e20*94/20*0060*00	2002 / 09.2003	M 50A	31586	8,4 kN	1600 kg	75 kg	16,9 kg	✓	✗		2,5 h	501 zł	616,23 zł
13	3	3/5 drz., Sport Active	e20*94/20*1573*00	od 10.2003	M 59	30176	8,7 kN	1500 kg	75 kg	17,6 kg	✓			1 h	429 zł	527,67 zł
14	3 AUTOMAT	3/5 drz., Sport Active	e20*94/20*1574*00	od 10.2003	M 59A	31661	8,7 kN	1500 kg	75 kg	18,6 kg	✓			1 h	643 zł	790,89 zł
15	3	4 drz.	e20*94/20*0425*00	2003 / 2009	M 52	30107	8,7 kN	1500 kg	75 kg	17,6 kg	✓	✗		1 h	429 zł	527,67 zł
16	3 AUTOMAT	4 drz.	e20*94/20*0426*00	2003 / 2009	M 52A	31517	8,7 kN	1500 kg	75 kg	18,6 kg	✓	✗		1 h	643 zł	790,89 zł
17	3	4 drz.	e20*94/20*0906*00	od 02.2009	M 57	30152	9,31 kN	1800 kg	75 kg	17,6 kg	✓			1,5 h	429 zł	527,67 zł
18	3 AUTOMAT	4 drz.	e20*94/20*0907*00	od 02.2009	M 57A	31647	9,31 kN	1800 kg	75 kg	18,6 kg	✓			1,5 h	643 zł	790,89 zł
19	3 AUTOMAT VERTICAL	4 drz.	e20*94/20*0908*00	od 02.2009	M 57V	31982	9,31 kN	1800 kg	75 kg	18,6 kg	✓			1,5 h	1 079 zł	1 327,17 zł
20	5	5 drz., VAN	e20*94/20*0226*00	2005 / 02.2008	M 51	30091	9,3 kN	1600 kg	75 kg	13,7 kg	✓	✗		2 h	408 zł	501,84 zł
21	5 AUTOMAT	5 drz., VAN	e20*94/20*0227*00	2005 / 02.2008	M 51A	31593	9,3 kN	1600 kg	75 kg	14,7 kg	✓	✗		2 h	622 zł	765,06 zł
22	626	4/5 drz.	e20*94/20*0598*00	08.1991 / 03.1997	M 11	30022	9,1 kN	1700 kg	70 kg	16,0 kg	✓			2 h	346 zł	425,58 zł
23	626 AUTOMAT	4/5 drz.	e20*94/20*0599*00	08.1991 / 03.1997	M 11A	31524	9,1 kN	1700 kg	70 kg	17,0 kg	✓			2 h	560 zł	688,80 zł
24	626	4/5 drz.	E20-55R-01 1338	07.1997 / 06.2002	M 44	30039	8,89 kN	1800 kg	75 kg	19,2 kg	✓	✗		3 h	391 zł	480,93 zł
25	626 AUTOMAT	4/5 drz.	e20*94/20*1026*00	07.1997 / 06.2002	M 44A	31531	8,89 kN	1800 kg	75 kg	20,2 kg	✓	✗		3 h	605 zł	744,15 zł
26	626	Kombi	e20*94/20*1169*00	1988 / 1996	M 47	30046	8,7 kN	1300 kg	75 kg	15,7 kg	✓			2 h	323 zł	397,29 zł
27	626 AUTOMAT	Kombi	e20*94/20*1170*00	1988 / 1996	M 47A	31548	8,7 kN	1300 kg	75 kg	16,7 kg	✓			2 h	537 zł	660,51 zł
28	626 GW	Kombi	e20*94/20*0563*00	03.1998 / 06.2002	M 54	30121	9,3 kN	1800 kg	75 kg	17,3 kg	✓	✗		2 h	420 zł	516,60 zł
29	626 GW AUTOMAT	Kombi	e20*94/20*0564*00	03.1998 / 06.2002	M 54A	31616	9,3 kN	1800 kg	75 kg	18,3 kg	✓	✗		2 h	634 zł	779,82 zł
30	6	4/5 drz., (GG)	E20-55R-01 0921	01.2003 / 01.2008	M 49	30053	8,7 kN	1600 kg	75 kg	18,9 kg	✓	✗		3 h	427 zł	525,21 zł
31	6 AUTOMAT	4/5 drz., (GG)	e20*94/20*1028*00	01.2003 / 01.2008	M 49A	31555	8,7 kN	1600 kg	75 kg	19,9 kg	✓	✗		3 h	641 zł	788,43 zł
32	6	4/5 drz.	e20*94/20*0900*00	od 2008	M 56	30145	9,5 kN	1600 kg	75 kg	14,7 kg	✓	✗		1,5 h	427 zł	525,21 zł
33	6 AUTOMAT	4/5 drz.	e20*94/20*0901*00	od 2008	M 56A	31630	9,5 kN	1600 kg	75 kg	15,7 kg	✓	✗		1,5 h	641 zł	788,43 zł
34	6 AUTOMAT VERTICAL	4/5 drz.	e20*94/20*0902*00	od 2008	M 56V	31999	9,5 kN	1600 kg	75 kg	15,7 kg	✓	✗		1,5 h	1 077 zł	1 324,71 zł


Lp.	TYP SAMOCHODU	MODEL	NUMER HOMOLOGACJI	ROK PRODUKCJI	NR KAT. HAKA	NR KODU KRESKOWEGO	D	Masa hol. przyczepy	Nacisk na kulę	Masa haka	Demontaż zderzaka	Zderzak cięty	Rodzaj kuli	Czas montażu	Cena netto	Cena brutto
-----	---------------	-------	-------------------	---------------	--------------	--------------------	---	---------------------	----------------	-----------	-------------------	---------------	-------------	--------------	------------	-------------





























MAZDA


35	6	Kombi, (GY)	e20*94/20*0030*00	01.2003 / 01.2008	M 48	30060	8,7 kN	1600 kg	75 kg	12,3 kg	✓	✗		3 h	454 zł	558,42 zł
36	6 AUTOMAT	Kombi, (GY)	e20*94/20*1029*00	01.2003 / 01.2008	M 48A	31562	8,7 kN	1600 kg	75 kg	13,3 kg	✓	✗		3 h	668 zł	821,64 zł
37	BT-50	Pick-up	E20-55R-01 3166	od 03.2012	C 59	17573	17,2 kN	3500 kg	225 kg	32,1 kg	✓			2 h	775 zł	953,25 zł
38	CX-5		E20-55R-01 3499	od 2012	M 60	30183	10,8 kN	2100 kg	100 kg		✓			2 h	565 zł	694,95 zł
39	CX-5 AUTOMAT		E20-55R-01 3500	od 2012	M 60A	31678	10,8 kN	2100 kg	100 kg		✓			2 h	779 zł	958,17 zł
40	CX-5 AUTOMAT VERTICAL		E20-55R-01 3501	od 2012	M 60V	31968	10,8 kN	2100 kg	100 kg		✓	✗		2 h	1 215 zł	1 494,45 zł
41	CX-7		e20*94/20*1101*00	od 10.2007	M 58	30169	10,01 kN	1900 kg	85 kg	19,8 kg	✓	✗		2 h	461 zł	567,03 zł
42	CX-7 AUTOMAT		e20*94/20*1102*00	od 10.2007	M 58A	31654	10,01 kN	1900 kg	85 kg	20,8 kg	✓	✗		2 h	675 zł	830,25 zł
43	CX-7 AUTOMAT VERTICAL		e20*94/20*1103*00	od 10.2007	M 58V	31975	10,01 kN	1900 kg	85 kg	20,8 kg	✓	✗		2 h	1 111 zł	1 366,53 zł
44	PREMACY	5 drz., VAN	E20-55R-01 1337	10.1999 / 2005	M 43	30077	8,4 kN	1600 kg	50 kg	15,8 kg	✓	✗		2,5 h	336 zł	413,28 zł
45	PREMACY AUTOMAT	5 drz., VAN	e20*94/20*1030*00	10.1999 / 2005	M 43A	31579	8,4 kN	1600 kg	50 kg	16,8 kg	✓	✗		2,5 h	550 zł	676,50 zł
46	TRIBUTE	5 drz.	E20-55R-01 1501	od 03.2004	C 45	17238	10,0 kN	2000 kg	75 kg	19,1 kg	✓	✗		3 h	422 zł	519,06 zł
47	TRIBUTE AUTOMAT	5 drz.	e20*94/20*0930*00	od 03.2004	C 45A	19232	10,0 kN	2000 kg	75 kg	20,1 kg	✓	✗		3 h	636 zł	782,28 zł





























MERCEDES



























1	124	4 drz., Kombi, Coupe, Cabrio	E20-55R-01 1339	1985 / 05.1995	D 02	32026	9,8 kN	1900 kg	75 kg	16,8 kg	✓			2 h	304 zł	373,92 zł
2	124 AUTOMAT	4 drz., Kombi, Coupe, Cabrio	e20*94/20*1031*00	1985 / 05.1995	D 02A	34020	9,8 kN	1900 kg	75 kg	17,8 kg	✓			2 h	518 zł	637,14 zł
3	190	4 drz.	E20-55R-01 1029	1983 / 09.1988	D 04	32040	8,7 kN	1500 kg	75 kg	17,6 kg	✓	✗		2 h	322 zł	396,06 zł
4	190	4 drz.	E20-55R-01 1029	10.1988 / 09.1993	D 04	32040	8,7 kN	1500 kg	75 kg	17,6 kg	✓	✗		2 h	322 zł	396,06 zł
5	207, 208, 209, 210	zabudowany-blaszak	e20*94/20*0392*00	1977 / 1995	D 05	32057	13,8 kN	2000 kg	100 kg	13,4 kg				1,5 h	303 zł	372,69 zł
6	G-klasse	230-300 GE, 250-300 GD (Jeep)	e20*94/20*0624*00	od 1990	D 25	32071	13,6 kN	3500 kg	120 kg	11,6 kg				1 h	262 zł	322,26 zł
7	GLK		e20*94/20*1327*00	od 10.2008	D 41	32323	11,2 kN	2100 kg	80 kg	21,2 kg	✓	✗		2 h	532 zł	654,36 zł
8	GLK AUTOMAT		e20*94/20*1326*00	od 10.2008	D 41A	34310	11,2 kN	2100 kg	80 kg	22,2 kg	✓	✗		2 h	746 zł	917,58 zł
9	GLK AUTOMAT VERTICAL		e20*94/20*1328*00	od 10.2008	D 41V	34976	11,2 kN	2100 kg	80 kg	22,2 kg	✓	✗		2 h	1 182 zł	1 453,86 zł
10	SPRINTER	3,05m, zabudowany, bez stopnia	E20-55R-01 1543	1995 / 03.2006	D 12	32088	15,3 kN	2800 kg	100 kg	19,7 kg				1,5 h	441 zł	542,43 zł
11	SPRINTER	3,55/4,025m, zabud., bez stopnia, 1 k.	E20-55R-01 0735	1995 / 03.2006	D 13	32095	13,7 kN	2800 kg	100 kg	16,8 kg				1,5 h	382 zł	469,86 zł
12	SPRINTER	3,55/4,025m zabud., ze stopniem, 1 k.	E20-55R-01 0895	1995 / 03.2006	D 19	32101	13,75 kN	2800 kg	100 kg	19,1 kg				1,5 h	422 zł	519,06 zł
13	SPRINTER	4,025m, zabud., bez stop., 2 koła	E20-55R-01 0735	1995 / 03.2006	D 13	32095	13,7 kN	2800 kg	100 kg	16,8 kg				1,5 h	382 zł	469,86 zł
14	SPRINTER	3,05/3,55/4,025m, skrzynia, 2 koła	e20*94/20*0475*00	1995 / 03.2006	D 15	32118	15,26 kN	2800 kg	100 kg	22,8 kg				1,5 h	480 zł	590,40 zł





























15	SPRINTER	3,55/4,025m, skrzynia, 1 k.	e20*94/20*0496*00	1995 / 03.2006	D 17	32262	15,3 kN	2800 kg	100 kg	15,4 kg			1 h	455 zł	559,65 zł
----	----------	-----------------------------	-------------------	----------------	------	-------	---------	---------	--------	---------	--	--	-----	--------	-----------





Lp.	TYP SAMOCHODU	MODEL	NUMER HOMOLOGACJI	ROK PRODUKCJI	NR KAT. HAKA	NR KODU KRESKOWEGO	D	Masa hol. przyczepy	Nacisk na kulę	Masa haka	Demontaż zderzaka	Zderzak cięty	Rodzaj kuli	Czas montażu	Cena netto	Cena brutto
MERCEDES																
16	SPRINTER	3,665/4,325m, zabud., ze stopniem, 1 k.	e20*94/20*0208*01	od 04.2006	D 34	32248	17,2 kN	3500 kg	150 kg	26,6 kg				2 h	616 zł	757,68 zł
17	SPRINTER	3,665/4,325m, zabud., bez stopnia, 1 k.	e20*94/20*0145*01	od 04.2006	D 35	32255	17,2 kN	3500 kg	150 kg	19,7 kg				1,5 h	498 zł	612,54 zł
18	SPRINTER	3,665/4,325m, skrzynia, 1 k.	e20*94/20*0145*01	od 04.2006	D 35	32255	17,2 kN	3500 kg	150 kg	19,7 kg				1,5 h	498 zł	612,54 zł
19	SPRINTER	5 ton, skrzynia, 2 koła	e20*94/20*0512*00	od 2006	D 40	32316	20,2 kN	3500 kg	140 kg	18,8 kg	✓			2 h	526 zł	646,98 zł
20	W 140	klasa S	e20*94/20*0622*00	1991 / 1999	D 26	32125	10,7 kN	2000 kg	75 kg	20,7 kg				3 h	368 zł	452,64 zł
21	W 140 AUTOMAT	klasa S	e20*94/20*0623*00	1991 / 1999	D 26A	34129	10,7 kN	2000 kg	75 kg	21,7 kg				3 h	582 zł	715,86 zł
22	W 220	klasa S	e20*94/20*0299*00	1999 / 2002	D 36	32279	12,3 kN	2100 kg	85 kg	21,3 kg	✓			3 h	500 zł	615,00 zł
23	W 220 AUTOMAT	klasa S	e20*94/20*0298*00	1999 / 2002	D 36A	34273	12,3 kN	2100 kg	85 kg	22,3 kg	✓			3 h	714 zł	878,22 zł
24	W 163	klasa ML, z kołem zapas. pod samochodem	e20*94/20*0601*01	1998 / 2005	D 23	32132	15,94 kN	3500 kg	100 kg	11,8 kg	✓			1,5 h	275 zł	338,25 zł
25	W 164	klasa ML	e20*94/20*0344*00	od 06.2005	D 37	32286	15,4 kN	3500 kg	140 kg	31,7 kg	✓	✗		2,5 h	561 zł	690,03 zł
26	W 164 AUTOMAT	klasa ML	e20*94/20*0345*00	od 06.2005	D 37A	34280	15,4 kN	3500 kg	140 kg	32,7 kg	✓	✗		2,5 h	775 zł	953,25 zł
27	W 168	klasa A, 5 drz.	E20-55R-01 0796	10.1997 / 2004	D 28	32149	6,10 kN	1000 kg	50 kg	13,4 kg	✓	✗		2 h	373 zł	458,79 zł
28	W 168 AUTOMAT	klasa A, 5 drz.	e20*94/20*1032*00	10.1997 / 2004	D 28A	34143	6,10 kN	1000 kg	50 kg	14,4 kg	✓	✗		2 h	587 zł	722,01 zł
29	W 169	klasa A, 3/5 drz.	e20*94/20*0018*01	04.2004 / 06.2012	D 32	32224	8,5 kN	1500 kg	80 kg	16,3 kg	✓	✗		2 h	373 zł	458,79 zł
30	W 169 AUTOMAT	klasa A, 3/5 drz.	e20*94/20*0019*01	04.2004 / 06.2012	D 32A	34228	8,5 kN	1500 kg	80 kg	17,3 kg	✓	✗		2 h	587 zł	722,01 zł
31	W 202	klasa C, 4 drz.	e20*94/20*0656*00	11.1993 / 05.2002	D 14	32156	9,22 kN	1800 kg	75 kg	17,1 kg				2 h	323 zł	397,29 zł
32	W 202 AUTOMAT	klasa C, 4 drz.	e20*94/20*0657*00	11.1993 / 05.2002	D 14A	34150	9,22 kN	1800 kg	75 kg	18,1 kg				2 h	537 zł	660,51 zł
33	S 202	klasa C, Kombi	e20*94/20*0656*00	11.1993 / 05.2002	D 14	32156	9,22 kN	1800 kg	75 kg	17,1 kg				2 h	323 zł	397,29 zł
34	S 202 AUTOMAT	klasa C, Kombi	e20*94/20*0657*00	11.1993 / 05.2002	D 14A	34150	9,22 kN	1800 kg	75 kg	18,1 kg				2 h	537 zł	660,51 zł
35	C 208	klasa C, CLK	e20*94/20*0656*00	11.1993 / 05.2002	D 14	32156	9,22 kN	1800 kg	75 kg	17,1 kg				2 h	323 zł	397,29 zł
36	C 208 AUTOMAT	klasa C, CLK	e20*94/20*0657*00	11.1993 / 05.2002	D 14A	34150	9,22 kN	1800 kg	75 kg	18,1 kg				2 h	537 zł	660,51 zł
37	W 203	klasa C, 4 drz.	E20-55R-01 1114	06.2000 / 2007	D 29	32163	9,1 kN	1700 kg	75 kg	19,3 kg	✓			3 h	458 zł	563,34 zł
38	W 203 AUTOMAT	klasa C, 4 drz.	e20*94/20*0940*00	06.2000 / 2007	D 29A	34167	9,1 kN	1700 kg	75 kg	20,3 kg	✓			3 h	672 zł	826,56 zł
39	W 203 AUTOMAT VERTICAL	klasa C, 4 drz.	e20*94/20*0865*00	06.2000 / 2007	D 29V	34983	9,1 kN	1700 kg	75 kg	20,3 kg	✓			3 h	1 108 zł	1 362,84 zł
40	S 203	klasa C, Kombi	E20-55R-01 1114	04.2001 / 2007	D 29	32163	9,1 kN	1700 kg	75 kg	19,3 kg	✓			3 h	458 zł	563,34 zł
41	S 203 AUTOMAT	klasa C, Kombi	e20*94/20*0940*00	04.2001 / 2007	D 29A	34167	9,1 kN	1700 kg	75 kg	20,3 kg	✓			3 h	672 zł	826,56 zł
42	S 203 AUTOMAT VERTICAL	klasa C, Kombi	e20*94/20*0865*00	04.2001 / 2007	D 29V	34983	9,1 kN	1700 kg	75 kg	20,3 kg	✓			3 h	1 108 zł	1 362,84 zł
43	W 204	klasa C, 4 drz.	e20*94/20*0419*00	od 03.2007	D 38	32293	10,2 kN	1800 kg	100 kg	19,8 kg	✓	✗		2 h	458 zł	563,34 zł
























44	W 204 AUTOMAT	klasa C, 4 drz.	e20*94/20*0420*00	od 03.2007	D 38A	34297	10,2 kN	1800 kg	100 kg	20,8 kg	✓	✗		2 h	672 zł	826,56 zł
----	----------------------	-----------------	--------------------------	------------	--------------	--------------	---------	---------	--------	---------	---	---	--	-----	--------	-----------




























Lp.	TYP SAMOCHODU	MODEL	NUMER HOMOLOGACJI	ROK PRODUKCJI	NR KAT. HAKA	NR KODU KRESKOWEGO	D	Masa hol. przyczepy	Nacisk na kulę	Masa haka	Demontaż zderzaka	Zderzak cięty	Rodzaj kuli	Czas montażu	Cena netto	Cena brutto
MERCEDES																
45	S 204	klasa C, Kombi	e20*94/20*0419*00	od.11.2007	D 38	32293	10,2 kN	1800 kg	100 kg	19,8 kg	✓	✗		2 h	458 zł	563,34 zł
46	S 204 AUTOMAT	klasa C, Kombi	e20*94/20*0420*00	od.11.2007	D 38A	34297	10,2 kN	1800 kg	100 kg	20,8 kg	✓	✗		2 h	672 zł	826,56 zł
47	W 210	klasa E, 4 drz.	e20*94/20*0658*00	06.1995 / 03.2002	D 22	32170	10,46 kN	2200 kg	75 kg	17,4 kg	✓	✗		2,5 h	373 zł	458,79 zł
48	W 210 AUTOMAT	klasa E, 4 drz.	e20*94/20*1033*00	06.1995 / 03.2002	D 22A	34174	10,46 kN	2200 kg	75 kg	18,4 kg	✓	✗		2,5 h	587 zł	722,01 zł
49	S 210	klasa E, Kombi	E20-55R-01 1792	1996 / 03.2002	D 31	32187	11,5 kN	2200 kg	90 kg	16,4 kg				2 h	373 zł	458,79 zł
50	S 210 AUTOMAT	klasa E, Kombi	E20-55R-01 1791	1996 / 03.2002	D 31A	34181	11,5 kN	2200 kg	90 kg	17,4 kg				2 h	587 zł	722,01 zł
51	W 211	klasa E, 4 drz.	e20*94/20*0101*00	2003 / 02.2009	D 33	32231	11,5 kN	2200 kg	88 kg	20,7 kg	✓			2 h	471 zł	579,33 zł
52	W 211 AUTOMAT	klasa E, 4 drz.	e20*94/20*0100*00	2003 / 02.2009	D 33A	34235	11,5 kN	2200 kg	88 kg	21,7 kg	✓			2 h	685 zł	842,55 zł
53	W 211 AUTOMAT VERTICAL	klasa E, 4 drz.	e20*94/20*0872*00	2003 / 02.2009	D 33V	34990	11,5 kN	2200 kg	88 kg	21,7 kg	✓			2 h	1 121 zł	1 378,83 zł
54	S 211	klasa E, Kombi	e20*94/20*0481*00	2003 / 09.2009	D 39	32309	11,5 kN	2100 kg	88 kg	20,8 kg	✓			2 h	498 zł	612,54 zł
55	S 211 AUTOMAT	klasa E, Kombi	e20*94/20*0482*00	2003 / 09.2009	D 39A	34303	11,5 kN	2100 kg	88 kg	21,8 kg	✓			2 h	712 zł	875,76 zł
56	S 211 AUTOMAT VERTICAL	klasa E, Kombi	e20*94/20*1606*00	2003 / 09.2009	D 39V	34969	11,5 kN	2100 kg	88 kg	21,8 kg	✓			2 h	1 148 zł	1 412,04 zł
57	W 212	klasa E, 4 drz.	e20*94/20*1644*00	od 09.2009	D 43	32347	11,4 kN	2100 kg	85 kg	22,8 kg	✓			2 h	495 zł	608,85 zł
58	W 212 AUTOMAT	klasa E, 4 drz.	e20*94/20*1645*00	od 09.2009	D 43A	34334	11,4 kN	2100 kg	85 kg	23,8 kg	✓			2 h	709 zł	872,07 zł
59	W 212 AUTOMAT VERTICAL	klasa E, 4 drz.	e20*94/20*1646*00	od 09.2009	D 43V	34945	11,4 kN	2100 kg	85 kg	23,8 kg	✓			2 h	1 145 zł	1 408,35 zł
60	W 212	klasa E, Kombi	e20*94/20*1629*00	od 09.2009	D 42	32330	11,64 kN	2100 kg	88 kg	23,5 kg	✓			2 h	495 zł	608,85 zł
61	W 212 AUTOMAT	klasa E, Kombi	e20*94/20*1630*00	od 09.2009	D 42A	34327	11,64 kN	2100 kg	88 kg	24,5 kg	✓			2 h	709 zł	872,07 zł
62	W 212 AUTOMAT VERTICAL	klasa E, Kombi	e20*94/20*1631*00	od 09.2009	D 42V	34952	11,64 kN	2100 kg	88 kg	24,5 kg	✓			2 h	1 145 zł	1 408,35 zł
63	W 245	klasa B, 5 drz.	e20*94/20*0018*01	06.2005 / 10.2011	D 32	32224	8,5 kN	1500 kg	80 kg	16,3 kg	✓	✗		2 h	373 zł	458,79 zł
64	W 245 AUTOMAT	klasa B, 5 drz.	e20*94/20*0019*01	06.2005 / 10.2011	D 32A	34228	8,5 kN	1500 kg	80 kg	17,3 kg	✓	✗		2 h	587 zł	722,01 zł
65	VANEO	5 drz.	e20*94/20*0317*00	od 2002	D 27	32194	7,4 kN	1200 kg	50 kg	16,1 kg				1,5 h	391 zł	480,93 zł
66	VANEO AUTOMAT	5 drz.	e20*94/20*0318*00	od 2002	D 27A	34198	7,4 kN	1200 kg	50 kg	17,1 kg				1,5 h	605 zł	744,15 zł
67	VIANO	WSA 639	E20-55R-01 1134	od 09.2003	D 30	32217	11,7 kN	2000 kg	100 kg	17,7 kg	✓	✗		2 h	396 zł	487,08 zł
68	VIANO AUTOMAT	WSA 639	e20*94/20*0941*00	od 09.2003	D 30A	34211	11,7 kN	2000 kg	100 kg	18,7 kg	✓	✗		2 h	610 zł	750,30 zł
69	VITO	klasa V, WSA 638	E20-55R-01 0826	1996 / 06.2003	D 11	32200	11,27 kN	2000 kg	100 kg	17,5 kg	✓	✗		1,5 h	422 zł	519,06 zł
70	VITO AUTOMAT	klasa V, WSA 638	e20*94/20*1034*00	1996 / 06.2003	D 11A	34204	11,27 kN	2000 kg	100 kg	18,5 kg	✓	✗		1,5 h	636 zł	782,28 zł
71	VITO	WSA 639	E20-55R-01 1134	od 09.2003	D 30	32217	11,7 kN	2000 kg	100 kg	17,7 kg	✓	✗		2 h	396 zł	487,08 zł
72	VITO AUTOMAT	WSA 639	e20*94/20*0941*00	od 09.2003	D 30A	34211	11,7 kN	2000 kg	100 kg	18,7 kg	✓	✗		2 h	610 zł	750,30 zł














Lp.	TYP SAMOCHODU	MODEL	NUMER HOMOLOGACJI	ROK PRODUKCJI	NR KAT. HAKA	NR KODU KRESKOWEGO	D	Masa hol. przyczepy	Nacisk na kulę	Masa haka	Demontaż zderzaka	Zderzak cięty	Rodzaj kuli	Czas montażu	Cena netto	Cena brutto
MITSUBISHI																
1	ASX	(oprócz silnika benzynowego)	e20*94/20*1293*00	od 2010	Z 41	35249	8,3 kN	1400 kg	70 kg	14,2 kg				1,5 h	355 zł	436,65 zł
2	ASX AUTOMAT	(oprócz silnika benzynowego)	e20*94/20*1294*00	od 2010	Z 41A	37236	8,3 kN	1400 kg	70 kg	15,2 kg				1,5 h	569 zł	699,87 zł
3	ASX		E20-55R-01 2993	od 06.2012	Z 43	35263	8,51 kN	1400 kg	70 kg	16,6 kg	✓	✗		2 h	355 zł	436,65 zł
4	ASX AUTOMAT		E20-55R-01 2994	od 06.2012	Z 43A	37250	8,51 kN	1400 kg	70 kg	17,6 kg	✓	✗		2 h	569 zł	699,87 zł
5	ASX AUTOMAT VERTICAL		E20-55R-01 2995	od 06.2012	Z 43V	37984	8,51 kN	1400 kg	70 kg	17,6 kg	✓	✗		2 h	1 005 zł	1 236,15 zł
6	CANTER	skrzynia	E20-55R-01 1617	od 1993	Z 32	35003	13,4 kN	2500 kg	100 kg	28,2 kg				1,5 h	614 zł	755,22 zł
7	CARISMA	4/5 drz., (DA)	E20-55R-01 0899	08.1995 / 1999	Z 23	35010	7,63 kN	1450 kg	75 kg	14,6 kg	✓	✗		2 h	352 zł	432,96 zł
8	CARISMA AUTOMAT	4/5 drz., (DA)	e20*94/20*1035*00	08.1995 / 1999	Z 23A	37014	7,63 kN	1450 kg	75 kg	15,6 kg	✓	✗		2 h	566 zł	696,18 zł
9	CARISMA	4/5 drz., (DA)	E20-55R-01 0899	2000 / 2005	Z 23	35010	7,63 kN	1450 kg	75 kg	14,6 kg	✓	✗		2 h	352 zł	432,96 zł
10	CARISMA AUTOMAT	4/5 drz., (DA)	e20*94/20*1035*00	2000 / 2005	Z 23A	37014	7,63 kN	1450 kg	75 kg	15,6 kg	✓	✗		2 h	566 zł	696,18 zł
11	COLT	5 drz.	E20-55R-01 1776	od 2005	Z 33	35027	6,04 kN	1000 kg	50 kg	17,9 kg		✗		2 h	371 zł	456,33 zł
12	COLT AUTOMAT	5 drz.	E20-55R-01 1777	od 2005	Z 33A	37021	6,04 kN	1000 kg	50 kg	18,9 kg		✗		2 h	585 zł	719,55 zł
13	GALANT	4/5 drz., (E5)	E20-55R-01 1333	11.1992 / 08.1996	Z 12	35041	9,02 kN	1800 kg	75 kg	16,7 kg	✓	✗		2 h	341 zł	419,43 zł
14	GALANT AUTOMAT	4/5 drz., (E5)	e20*94/20*1036*00	11.1992 / 08.1996	Z 12A	37045	9,02 kN	1800 kg	75 kg	17,7 kg	✓	✗		2 h	555 zł	682,65 zł
15	GALANT	4 drz., (E A, 2/5/6 W)	E20-55R-01 1333	09.1996 / 10.2004	Z 12	35041	9,02 kN	1800 kg	75 kg	16,7 kg	✓	✗		2 h	341 zł	419,43 zł
16	GALANT AUTOMAT	4 drz., (E A, 2/5/6 W)	e20*94/20*1036*00	09.1996 / 10.2004	Z 12A	37045	9,02 kN	1800 kg	75 kg	17,7 kg	✓	✗		2 h	555 zł	682,65 zł
17	GRANDIS		e20*94/20*0074*00	od 2004	Z 34	35171	9,81 kN	1800 kg	85 kg	23,1 kg	✓	✗		2 h	414 zł	509,22 zł
18	GRANDIS AUTOMAT		e20*94/20*0075*00	od 2004	Z 34A	37175	9,81 kN	1800 kg	85 kg	24,1 kg	✓	✗		2 h	628 zł	772,44 zł
19	L-200	skrzynia	e20*94/20*0518*00	1996 / 2002	Z 01	35058	13,8 kN	2700 kg	100 kg	23,9 kg				1 h	490 zł	602,70 zł
20	L-200	skrzynia	e20*94/20*0518*00	2003 / 2005	Z 01	35058	13,8 kN	2700 kg	100 kg	23,9 kg				1 h	490 zł	602,70 zł
21	L-200	kabina pojedyncza i podwójna, skrzynia (wersja krótka)	e20*94/20*0139*00	od 2006	Z 36	35195	14,0 kN	2700 kg	115 kg	30,1 kg	✓			2 h	597 zł	734,31 zł
22	L-200	Pick-up (wersja przedłużana)	e20*94/20*1238*00	od 08.2009	Z 40	35232	14,72 kN	3000 kg	120 kg	27,9 kg	✓			1,5 h	597 zł	734,31 zł
23	LANCER	4/5 drz., (CK)	e20*94/20*0618*00	01.1996 / 2003	Z 21	35065	6,93 kN	1300 kg	50 kg	14,3 kg	✓	✗		2 h	323 zł	397,29 zł
24	LANCER AUTOMAT	4/5 drz., (CK)	e20*94/20*0619*00	01.1996 / 2003	Z 21A	37069	6,93 kN	1300 kg	50 kg	15,3 kg	✓	✗		2 h	537 zł	660,51 zł
25	LANCER	4 drz.	e20*94/20*0124*00	2003 / 2007	Z 35	35188	6,2 kN	1200 kg	60 kg	14,1 kg		✗		2 h	380 zł	467,40 zł
26	LANCER AUTOMAT	4 drz.	e20*94/20*0125*00	2003 / 2007	Z 35A	37182	6,2 kN	1200 kg	60 kg	15,1 kg		✗		2 h	594 zł	730,62 zł















Lp.	TYP SAMOCHODU	MODEL	NUMER HOMOLOGACJI	ROK PRODUKCJI	NR KAT. HAKA	NR KODU KRESKOWEGO	D	Masa hol. przyczepy	Nacisk na kulę	Masa haka	Demontaż zderzaka	Zderzak cięty	Rodzaj kuli	Czas montażu	Cena netto	Cena brutto
MITSUBISHI																
27	LANCER	4 drz., Sport	e20*94/20*0903*00	10.2007 / 2012	Z 39	35225	8,35 kN	1400 kg	75 kg	18,3 kg				1,5 h	400 zł	492,00 zł
28	LANCER AUTOMAT	4 drz., Sport	e20*94/20*0904*00	10.2007 / 2012	Z 39A	37229	8,35 kN	1400 kg	75 kg	19,3 kg				1,5 h	614 zł	755,22 zł
29	LANCER AUTOMAT VERTICAL	4 drz., Sport	e20*94/20*0905*00	10.2007 / 2012	Z 39V	37991	8,35 kN	1400 kg	75 kg	19,3 kg				1,5 h	1 050 zł	1 291,50 zł
30	LANCER	4 drz., Sport	e20*94/20*0903*00	od 2012	Z 39	35225	8,35 kN	1400 kg	75 kg	18,3 kg				1,5 h	400 zł	492,00 zł
31	LANCER AUTOMAT	4 drz., Sport	e20*94/20*0904*00	od 2012	Z 39A	37229	8,35 kN	1400 kg	75 kg	19,3 kg				1,5 h	614 zł	755,22 zł
32	LANCER AUTOMAT VERTICAL	4 drz., Sport	e20*94/20*0905*00	od 2012	Z 39V	37991	8,35 kN	1400 kg	75 kg	19,3 kg				1,5 h	1 050 zł	1 291,50 zł
33	LANCER WAGON	Kombi	E20-55R-01 1060	06.2003 / 2008	Z 30	35072	7,12 kN	1200 kg	60 kg	16,3 kg				2 h	380 zł	467,40 zł
34	LANCER WAGON AUTOMAT	Kombi	e20*94/20*1037*00	06.2003 / 2008	Z 30A	37076	7,12 kN	1200 kg	60 kg	17,3 kg				2 h	594 zł	730,62 zł
35	LANCER	Kombi, Sportback	e20*94/20*0903*00	2008 / 2012	Z 39	35225	8,35 kN	1400 kg	75 kg	18,3 kg				1,5 h	400 zł	492,00 zł
36	LANCER AUTOMAT	Kombi, Sportback	e20*94/20*0904*00	2008 / 2012	Z 39A	37229	8,35 kN	1400 kg	75 kg	19,3 kg				1,5 h	614 zł	755,22 zł
37	LANCER AUTOMAT VERTICAL	Kombi, Sportback	e20*94/20*0905*00	2008 / 2012	Z 39V	37991	8,35 kN	1400 kg	75 kg	19,3 kg				1,5 h	1 050 zł	1 291,50 zł
38	OUTLANDER		e20*94/20*0300*00	04.2003 / 03.2007	Z 31	35089	8,53 kN	1500 kg	75 kg	19,5 kg				2 h	441 zł	542,43 zł
39	OUTLANDER AUTOMAT		e20*94/20*0301*00	04.2003 / 03.2007	Z 31A	37083	8,53 kN	1500 kg	75 kg	20,5 kg				2 h	655 zł	805,65 zł
40	OUTLANDER		e20*94/20*0339*00	04.2007 / 08.2012	Z 38	35218	11,0 kN	2000 kg	100 kg	22,5 kg		✗		2 h	575 zł	707,25 zł
41	OUTLANDER AUTOMAT		e20*94/20*0340*00	04.2007 / 08.2012	Z 38A	37212	11,0 kN	2000 kg	100 kg	23,5 kg		✗		2 h	789 zł	970,47 zł
42	OUTLANDER		E20-55R-01 2990	od 09.2012	Z 42	35256	11,0 kN	2000 kg	100 kg	21,7 kg	✓	✗		2 h	500 zł	615,00 zł
43	OUTLANDER AUTOMAT		E20-55R-01 2991	od 09.2012	Z 42A	37243	11,0 kN	2000 kg	100 kg	22,7 kg	✓	✗		2 h	714 zł	878,22 zł
44	PAJERO	3/5 drz., V 20, (V2/V4)	E20-55R-01 0864	1991 / 2000	Z 02	35096	14,3 kN	3300 kg	135 kg	16,4 kg				2 h	323 zł	397,29 zł
45	PAJERO / MONTERO	5 drz. (V 60)	e20*94/20*0291*00	2000 / 2002	Z 25	35102	15,41 kN	3000 kg	125 kg	21,7 kg	✓	✗		2 h	505 zł	621,15 zł
46	PAJERO / MONTERO AUTOMAT	5 drz. (V 60)	e20*94/20*0292*00	2000 / 2002	Z 25A	37106	15,41 kN	3000 kg	125 kg	22,7 kg	✓	✗		2 h	719 zł	884,37 zł
47	PAJERO / MONTERO	5 drz. (V 60)	E20-55R-01 1077	2000 / 2006	Z 28	35119	15,4 kN	3300 kg	135 kg	25,6 kg				3 h	593 zł	729,39 zł
48	PAJERO / MONTERO	5 drz. (V 80 / V 90)	e20*94/20*0262*00	od 2007	Z 37	35201	15,8 kN	3300 kg	135 kg	25,7 kg				2 h	615 zł	756,45 zł
49	PAJERO / MONTERO AUTOMAT	5 drz. (V 80 / V 90)	e20*94/20*1038*00	od 2007	Z 37A	37205	15,8 kN	3300 kg	135 kg	26,7 kg				2 h	829 zł	1 019,67 zł
50	PAJERO SPORT	5 drz. (K 90)	E20-55R-01 0988	od 1998	Z 29	35126	13,3 kN	2800 kg	115 kg	16,7 kg				2 h	422 zł	519,06 zł
51	PININ	5 drz. (H 60)	E20-55R-01 0915	od 2000	Z 26	35133	8,1 kN	1500 kg	75 kg	20,8 kg				1,5 h	414 zł	509,22 zł
52	PININ AUTOMAT	5 drz. (H 60)	e20*94/20*1039*00	od 2000	Z 26A	37137	8,1 kN	1500 kg	75 kg	21,8 kg				1,5 h	628 zł	772,44 zł
53	SPACE STAR	(D 40)	E20-55R-01 0805	od 1998	Z 16	35140	7,59 kN	1400 kg	75 kg	15,6 kg	✓			2 h	352 zł	432,96 zł
54	SPACE STAR AUTOMAT	(D 40)	e20*94/20*1040*00	od 1998	Z 16A	37144	7,59 kN	1400 kg	75 kg	16,6 kg	✓			2 h	566 zł	696,18 zł





























Lp.	TYP SAMOCHODU	MODEL	NUMER HOMOLOGACJI	ROK PRODUKCJI	NR KAT. HAKA	NR KODU KRESKOWEGO	D	Masa hol. przyczepy	Nacisk na kulę	Masa haka	Demontaż zderzaka	Zderzak cięty	Rodzaj kuli	Czas montażu	Cena netto	Cena brutto
MITSUBISHI																
55	SPACE WAGON	5 drz., VAN (N 3)	E20-55R-01 1191	05.1992 / 09.1998	Z 24	35157	9,6 kN	1800 kg	90 kg	18,2 kg		✂		2 h	371 zł	456,33 zł
56	SPACE WAGON AUTOMAT	5 drz., VAN (N 3)	e20*94/20*1016*00	05.1992 / 09.1998	Z 24A	37151	9,6 kN	1800 kg	90 kg	19,2 kg		✂		2 h	585 zł	719,55 zł
57	SPACE WAGON	5 drz., VAN (N 80 / N 90)	e20*94/20*0620*00	10.1998 / 2003	Z 27	35164	10,0 kN	1600 kg	80 kg	14,5 kg	✓	✂		1,5 h	441 zł	542,43 zł
58	SPACE WAGON AUTOMAT	5 drz., VAN (N 80 / N 90)	e20*94/20*0621*00	10.1998 / 2003	Z 27A	37168	10,0 kN	1600 kg	80 kg	15,5 kg	✓	✂		1,5 h	655 zł	805,65 zł





























NISSAN																
1	ALMERA	4 drz., (N 15)	E20-55R-01 1352	1995 / 02.2000	V 08	38004	8,0 kN	1600 kg	75 kg	13,9 kg	✓	✂		2 h	325 zł	399,75 zł
2	ALMERA AUTOMAT	4 drz., (N 15)	e20*94/20*1041*00	1995 / 02.2000	V 08A	39001	8,0 kN	1600 kg	75 kg	14,9 kg	✓	✂		2 h	539 zł	662,97 zł
3	ALMERA	3/5 drz., (N 15)	e20*94/20*0574*00	1995 / 02.2000	V 10	38011	8,09 kN	1600 kg	75 kg	13,8 kg	✓	✂		2 h	323 zł	397,29 zł
4	ALMERA AUTOMAT	3/5 drz., (N 15)	e20*94/20*0575*00	1995 / 02.2000	V 10A	39018	8,09 kN	1600 kg	75 kg	14,8 kg	✓	✂		2 h	537 zł	660,51 zł
5	ALMERA	4 drz., (N 16)	E20-55R-01 1336	03.2000 / 2006	V 48	38028	8,0 kN	1500 kg	75 kg	14,5 kg	✓	✂		1,5 h	325 zł	399,75 zł
6	ALMERA AUTOMAT	4 drz., (N 16)	e20*94/20*1042*00	03.2000 / 2006	V 48A	39025	8,0 kN	1500 kg	75 kg	15,5 kg	✓	✂		1,5 h	539 zł	662,97 zł
7	ALMERA	3/5 drz., (N 16)	E20-55R-01 1244	03.2000 / 2006	V 49	38035	8,0 kN	1500 kg	75 kg	13,6 kg	✓	✂		2 h	325 zł	399,75 zł
8	ALMERA AUTOMAT	3/5 drz., (N 16)	e20*94/20*1043*00	03.2000 / 2006	V 49A	39032	8,0 kN	1500 kg	75 kg	14,6 kg	✓	✂		2 h	539 zł	662,97 zł
9	CABSTAR E	skrzynia	e20*94/20*0509*00	od 2000	V 22	38042	17,7 kN	3500 kg	120 kg	22,4 kg				2 h	500 zł	615,00 zł
10	INTERSTAR	VAN	E20-55R-01 1075	od 2002	G 28	49147	14,3 kN	2500 kg	100 kg	19,8 kg				2 h	530 zł	651,90 zł
11	JUKE	2 WD	e20*94/20*1692*00	od 2010	V 71	38325	8,5 kN	1500 kg	75 kg	18,1 kg	✓	✂		2 h	440 zł	541,20 zł
12	JUKE AUTOMAT	2 WD	e20*94/20*1693*00	od 2010	V 71A	39322	8,5 kN	1500 kg	75 kg	19,1 kg	✓	✂		2 h	654 zł	804,42 zł
13	MICRA	3/5 drz., K 11	e20*94/20*0281*00	08.1992 / 2002	V 50	38059	6,23 kN	1150 kg	50 kg	15,7 kg				1,5 h	323 zł	397,29 zł
14	MICRA AUTOMAT	3/5 drz., K 11	e20*94/20*0282*00	08.1992 / 2002	V 50A	39056	6,23 kN	1150 kg	50 kg	16,7 kg				1,5 h	537 zł	660,51 zł
15	MICRA	3/5 drz., K 12	E20-55R-01 1515	od 02.2003	V 60	38066	6,78 kN	1300 kg	75 kg	13,7 kg	✓	✂		2 h	335 zł	412,05 zł
16	MICRA AUTOMAT	3/5 drz., K 12	e20*94/20*1044*00	od 02.2003	V 60A	39063	6,78 kN	1300 kg	75 kg	14,7 kg	✓	✂		2 h	549 zł	675,27 zł
17	MURANO	(Z 50)	e20*94/20*0093*00	11.2004 / 2008	V 62	38233	9,1 kN	1500 kg	100 kg	18,1 kg	✓	✂		2 h	370 zł	455,10 zł
18	NAVARA	(D40) zderzak rurkowy	e20*94/20*0095*00	od 05.2005	V 63	38240	14,5 kN	3000 kg	120 kg	19,4 kg	✓			1,5 h	382 zł	469,86 zł
19	NAVARA AUTOMAT	(D40) zderzak rurkowy	e20*94/20*0094*00	od 05.2005	V 63A	39247	14,5 kN	3000 kg	120 kg	20,4 kg	✓			1,5 h	596 zł	733,08 zł
20	NAVARA	(D40) tradycyjny zderzak, ze stopniem	e20*94/20*0186*00	od 05.2005	V 64	38257	14,5 kN	3000 kg	120 kg	18,5 kg				2 h	382 zł	469,86 zł
21	NAVARA AUTOMAT	(D40) tradycyjny zderzak, ze stopniem	e20*94/20*1045*00	od 05.2005	V 64A	39254	14,5 kN	3000 kg	120 kg	19,5 kg				2 h	596 zł	733,08 zł
22	NOTE		e20*94/20*0187*00	od 2006	V 65	38264	6,9 kN	1200 kg	50 kg	14,4 kg	✓	✂		2 h	339 zł	416,97 zł
23	NOTE AUTOMAT		e20*94/20*0188*00	od 2006	V 65A	39261	6,9 kN	1200 kg	50 kg	15,4 kg	✓	✂		2 h	553 zł	680,19 zł


























Lp.	TYP SAMOCHODU	MODEL	NUMER HOMOLOGACJI	ROK PRODUKCJI	NR KAT. HAKA	NR KODU KRESKOWEGO	D	Masa hol. przyczepy	Nacisk na kulę	Masa haka	Demontaż zderzaka	Zderzak cięty	Rodzaj kuli	Czas montażu	Cena netto	Cena brutto
NISSAN																
24	NP 300 PICK-UP	zderzak rurkowy	e20*94/20*0696*00	od 2008	V 68	38295	15,0 kN	3000 kg	100 kg	22,3 kg				2 h	505 zł	621,15 zł
25	NP 300 PICK-UP AUTOMAT	zderzak rurkowy	e20*94/20*0697*00	od 2008	V 68A	39292	15,0 kN	3000 kg	100 kg	23,3 kg				2 h	719 zł	884,37 zł
26	NV 200	(M20)	e20*94/20*1372*00	od 07.2009	V 70	38318	7,82 kN	1250 kg	75 kg	17,5 kg	✓	✗		3 h	437 zł	537,51 zł
27	NV 200 AUTOMAT	(M20)	e20*94/20*1373*00	od 07.2009	V 70A	39315	7,82 kN	1250 kg	75 kg	18,5 kg	✓	✗		3 h	651 zł	800,73 zł
28	PATHFINDER		E20-55R-01 1741	od 2005	V 61	38073	14,41 kN	3000 kg	100 kg	9,9 kg	✓	✗		1 h	276 zł	339,48 zł
29	PATHFINDER AUTOMAT		e20*94/20*1046*00	od 2005	V 61A	39070	14,41 kN	3000 kg	100 kg	10,9 kg	✓	✗		1 h	490 zł	602,70 zł
30	PATROL GR	3/5 drz., (Y 60)	e20*94/20*0617*00	01.1989 / 12.1997	V 09	38080	16,63 kN	3000 kg	100 kg	27,5 kg	✓			1,5 h	495 zł	608,85 zł
31	PATROL GR	3/5 drz., (Y 61)	e20*94/20*0223*00	01.1998 / 2004	V 02	38097	16,63 kN	3500 kg	140 kg	21,8 kg	✓			1,5 h	387 zł	476,01 zł
32	PICK-UP	(240/270) 4x4, zderzak rurkowy	e20*94/20*0566*00	od 2002	V 51	38103	13,87 kN	2800 kg	115 kg	24,3 kg	✓			2 h	500 zł	615,00 zł
33	PICK-UP AUTOMAT	(240/270) 4x4, zderzak rurkowy	e20*94/20*0567*00	od 2002	V 51A	39100	13,87 kN	2800 kg	115 kg	25,3 kg	✓			2 h	714 zł	878,22 zł
34	PICK-UP	zderzak rurkowy	e20*94/20*0696*00	od 2002	V 68	38295	15,0 kN	3000 kg	100 kg	22,3 kg				2 h	505 zł	621,15 zł
35	PICK-UP AUTOMAT	zderzak rurkowy	e20*94/20*0697*00	od 2002	V 68A	39292	15,0 kN	3000 kg	100 kg	23,3 kg				2 h	719 zł	884,37 zł
36	PIXO		e20*94/20*1370*00	od 2009	V 69	38301	4,2 kN	650 kg	50 kg	11,0 kg	✓	✗		2,5 h	230 zł	282,90 zł
37	PIXO AUTOMAT		e20*94/20*1371*00	od 2009	V 69A	39308	4,2 kN	650 kg	50 kg	12,0 kg	✓	✗		2,5 h	444 zł	546,12 zł
38	PRIMASTAR	zabudowany-biaszak	E20-55R-01 0797	od 2003	G 40	49307	12,3 kN	2100 kg	100 kg	17,6 kg				1,5 h	441 zł	542,43 zł
39	PRIMERA	4/5 drz., (P 10)	E20-55R-01 1334	06.1990 / 09.1996	V 12	38110	8,46 kN	1700 kg	75 kg	15,3 kg	✓	✗		2 h	323 zł	397,29 zł
40	PRIMERA AUTOMAT	4/5 drz., (P 10)	e20*94/20*1067*00	06.1990 / 09.1996	V 12A	39117	8,46 kN	1700 kg	75 kg	16,3 kg	✓	✗		2 h	537 zł	660,51 zł
41	PRIMERA	4/5 drz., (P 11)	E20-55R-01 0923	10.1996 / 08.1999	V 54	38127	8,6 kN	1700 kg	75 kg	15,0 kg	✓	✗		3 h	387 zł	476,01 zł
42	PRIMERA AUTOMAT	4/5 drz., (P 11)	e20*94/20*1068*00	10.1996 / 08.1999	V 54A	39124	8,6 kN	1700 kg	75 kg	16,0 kg	✓	✗		3 h	601 zł	739,23 zł
43	PRIMERA	4/5 drz., (P 11)	E20-55R-01 1031	09.1999 / 02.2002	V 55	38134	8,6 kN	1700 kg	75 kg	14,8 kg	✓	✗		2 h	362 zł	445,26 zł
44	PRIMERA	4/5 drz., (P 12)	E20-55R-01 1107	od 03.2002	V 56	38141	8,3 kN	1500 kg	75 kg	13,6 kg	✓	✗		2 h	387 zł	476,01 zł
45	PRIMERA	Kombi, (W 12)	E20 55R-01 0991	od 2002	V 52	38158	8,3 kN	1500 kg	75 kg	16,4 kg	✓	✗		2 h	387 zł	476,01 zł
46	PRIMERA AUTOMAT	Kombi, (W 12)	e20*94/20*1069*00	od 2002	V 52A	39155	8,3 kN	1500 kg	75 kg	17,4 kg	✓	✗		2 h	601 zł	739,23 zł
47	PRIMERA	Kombi, (W 10)	e20*94/20*0360*00	07.1990 / 04.1998	V 57	38165	8,12 kN	1500 kg	75 kg	13,9 kg	✓			2 h	324 zł	398,52 zł
48	QASHQAI	(J 10)	e20*94/20*0389*00	od 11.2006	V 66	38271	9,09 kN	1600 kg	75 kg	17,1 kg	✓	✗		1,5 h	401 zł	493,23 zł
49	QASHQAI AUTOMAT	(J 10)	e20*94/20*0390*00	od 11.2006	V 66A	39278	9,09 kN	1600 kg	75 kg	18,1 kg	✓	✗		1,5 h	615 zł	756,45 zł
50	QASHQAI AUTOMAT VERTICAL	(J 10)	e20*94/20*1647*00	od 11.2006	V 66V	39995	9,09 kN	1600 kg	75 kg	18,1 kg	✓	✗		1,5 h	1 051 zł	1 292,73 zł





























Lp.	TYP SAMOCHODU	MODEL	NUMER HOMOLOGACJI	ROK PRODUKCJI	NR KAT. HAKA	NR KODU KRESKOWEGO	D	Masa hol. przyczepy	Nacisk na kulę	Masa haka	Demontaż zderzaka	Zderzak cięty	Rodzaj kuli	Czas montażu	Cena netto	Cena brutto
NISSAN																
51	QASHQAI	+2 (J 10)	e20*94/20*0389*00	od 08.2008	V 66	38271	9,09 kN	1600 kg	75 kg	17,1 kg	✓	✗		1,5 h	401 zł	493,23 zł
52	QASHQAI AUTOMAT	+2 (J 10)	e20*94/20*0390*00	od 08.2008	V 66A	39278	9,09 kN	1600 kg	75 kg	18,1 kg	✓	✗		1,5 h	615 zł	756,45 zł
53	QASHQAI AUTOMAT VERTICAL	+2 (J 10)	e20*94/20*1647*00	od 08.2008	V 66V	39995	9,09 kN	1600 kg	75 kg	18,1 kg	✓	✗		1,5 h	1 051 zł	1 292,73 zł
54	SUNNY	Kombi, (Y 10)	e20*94/20*0638*00	10.1990 / 2000	V 36	38189	8,0 kN	1600 kg	75 kg	12,4 kg	✓	✗		2 h	311 zł	382,53 zł
55	SUNNY AUTOMAT	Kombi, (Y 10)	e20*94/20*0639*00	10.1990 / 2000	V 36A	39186	8,0 kN	1600 kg	75 kg	13,4 kg	✓	✗		2 h	525 zł	645,75 zł
56	TERRANO II	3/5 drz.	E20 55R-01 1190	1993 / 2001	V 18	38202	13,66 kN	3000 kg	100 kg	17,9 kg				2 h	422 zł	519,06 zł
57	TIIDA		E20 55R-01 3065	od 02.2007	V 72	38332	7,5 kN	1300 kg	75 kg	16,9 kg	✓	✗		2 h	420 zł	516,60 zł
58	VANETTE	VAN (C23 M/C) Cargo	E20 55R-01 1335	od 1995	V 58	38219	9,7 kN	1600 kg	80 kg	15,0 kg				1,5 h	323 zł	397,29 zł
59	VANETTE AUTOMAT	VAN (C23 M/C) Cargo	e20*94/20*1070*00	od 1995	V 58A	39216	9,7 kN	1600 kg	80 kg	16,0 kg				1,5 h	537 zł	660,51 zł
60	X-TRAIL	5 drz.	e20*94/20*0197*00	09.2001 / 05.2007	V 59	38226	11,2 kN	2300 kg	100 kg	17,3 kg	✓	✗		2 h	375 zł	461,25 zł
61	X-TRAIL AUTOMAT	5 drz.	e20*94/20*0198*00	09.2001 / 05.2007	V 59A	39223	11,2 kN	2300 kg	100 kg	18,3 kg	✓	✗		2 h	589 zł	724,47 zł
62	X-TRAIL	(T31)	e20*94/20*0451*00	od 03.2007	V 67	38288	11,0 kN	2200 kg	100 kg	19,6 kg	✓	✗		1,5 h	558 zł	686,34 zł
63	X-TRAIL AUTOMAT	(T31)	e20*94/20*0452*00	od 03.2007	V 67A	39285	11,0 kN	2200 kg	100 kg	20,6 kg	✓	✗		1,5 h	772 zł	949,56 zł


OPEL																
1	AGILA	5 drz.	e20*94/20*0866*00	04.2000 / 08.2002	W 14	61149	5,65 kN	1000 kg	30 kg	17,7 kg				2 h	351 zł	431,73 zł
2	AGILA AUTOMAT	5 drz.	e20*94/20*0867*00	04.2000 / 08.2002	W 14A	62146	5,65 kN	1000 kg	30 kg	18,7 kg				2 h	565 zł	694,95 zł
3	AGILA	5 drz., model 2003, (2/4 WD)	E20-55R-01 0785	09.2002 / 2008	W 17	61156	6,4 kN	1000 kg	80 kg	18,4 kg				2 h	351 zł	431,73 zł
4	AGILA AUTOMAT	5 drz., model 2003, (2/4 WD)	e20*94/20*1071*01	09.2002 / 2008	W 17A	62153	6,4 kN	1000 kg	80 kg	19,4 kg				2 h	565 zł	694,95 zł
5	AGILA		e20*94/20*0733*00	od 2008	W 28	61224	4,5 kN	800 kg	50 kg	14,9 kg		✗		2 h	280 zł	344,40 zł
6	AGILA AUTOMAT		e20*94/20*0734*00	od 2008	W 28A	62221	4,5 kN	800 kg	50 kg	15,9 kg		✗		2 h	494 zł	607,62 zł
7	ANTARA	(C105)	e20*94/20*0523*00	od 2006	E 51	40427	11,0 kN	2000 kg	80 kg	18,7 kg				2 h	405 zł	498,15 zł
8	ANTARA AUTOMAT	(C105)	e20*94/20*0524*00	od 2006	E 51A	43428	11,0 kN	2000 kg	80 kg	19,7 kg				2 h	619 zł	761,37 zł
9	ASTRA (A)	4 drz., (F)	E20-55R-01 0852	1991 / 2002	E 08	40021	7,55 kN	1500 kg	75 kg	15,3 kg				1 h	271 zł	333,33 zł
10	ASTRA (A) AUTOMAT	4 drz., (F)	e20*94/20*1072*00	1991 / 2002	E 08A	43022	7,55 kN	1500 kg	75 kg	16,3 kg				1 h	485 zł	596,55 zł
11	ASTRA (A)	3/5 drz., (F)	e20*94/20*0288*00	1991 / 2002	E 07	40038	7,6 kN	1500 kg	75 kg	13,5 kg	✓	✗		2 h	230 zł	282,90 zł
12	ASTRA (A)	3/5 drz., (F)	E20-55R-01 0896	1991 / 2002	E 33	40045	7,67 kN	1500 kg	75 kg	14,0 kg	✓	✗		2 h	296 zł	364,08 zł
13	ASTRA (A) AUTOMAT	3/5 drz., (F)	e20*94/20*1064*00	1991 / 2002	E 33A	43046	7,67 kN	1500 kg	75 kg	15,0 kg	✓	✗		2 h	510 zł	627,30 zł
14	ASTRA (A)	Kombi, (F)	e20*94/20*0659*00	1991 / 2002	E 19	40052	7,59 kN	1500 kg	75 kg	10,2 kg	✓	✗		2 h	215 zł	264,45 zł





























Lp.	TYP SAMOCHODU	MODEL	NUMER HOMOLOGACJI	ROK PRODUKCJI	NR KAT. HAKA	NR KODU KRESKOWEGO	D	Masa hol. przyczepy	Nacisk na kulę	Masa haka	Demontaż zderzaka	Zderzak cięty	Rodzaj kuli	Czas montażu	Cena netto	Cena brutto
OPEL																
15	ASTRA (A)	Kombi, (F)	E20-55R-01 1051	1991 / 2002	E 36	40069	7,77 kN	1500 kg	50 kg	11,0 kg	✓	✗		2 h	274 zł	337,02 zł
16	ASTRA (A) AUTOMAT	Kombi, (F)	e20*94/20*1065*00	1991 / 2002	E 36A	43060	7,77 kN	1500 kg	50 kg	12,0 kg	✓	✗		2 h	488 zł	600,24 zł
17	ASTRA (B)	4 drz., (G)	E20-55R-01 0857	od 10.1998	E 21	40076	8,01 kN	1500 kg	75 kg	16,8 kg	✓			2 h	331 zł	407,13 zł
18	ASTRA (B) AUTOMAT	4 drz., (G)	e20*94/20*1073*00	od 10.1998	E 21A	43077	8,01 kN	1500 kg	75 kg	17,8 kg	✓			2 h	545 zł	670,35 zł
19	ASTRA (B)	3/5 drz., (G)	E20-55R-01 0857	od 03.1998	E 21	40076	8,01 kN	1500 kg	75 kg	16,8 kg	✓			2 h	331 zł	407,13 zł
20	ASTRA (B) AUTOMAT	3/5 drz., (G)	e20*94/20*1073*00	od 03.1998	E 21A	43077	8,01 kN	1500 kg	75 kg	17,8 kg	✓			2 h	545 zł	670,35 zł
21	ASTRA (G)	Kombi	E20-55R-01 0734	03.1998 / 10.2004	E 23	40083	8,6 kN	1500 kg	75 kg	18,5 kg	✓	✗		2 h	354 zł	435,42 zł
22	ASTRA (G) AUTOMAT	Kombi	e20*94/20*1074*00	03.1998 / 10.2004	E 23A	43084	8,6 kN	1500 kg	75 kg	19,5 kg	✓	✗		2 h	568 zł	698,64 zł
23	ASTRA	4 drz., (H)	e20*94/20*0835*00	od 2008	E 53	40441	8,97 kN	1650 kg	75 kg	17,1 kg				2 h	362 zł	445,26 zł
24	ASTRA AUTOMAT	4 drz., (H)	e20*94/20*0834*00	od 2008	E 53A	43442	8,97 kN	1650 kg	75 kg	18,1 kg				2 h	576 zł	708,48 zł
25	ASTRA III	3/5 drz., (H)	e20*94/20*0660*00	od 2004	E 45	40090	9,5 kN	1650 kg	75 kg	17,0 kg				2 h	331 zł	407,13 zł
26	ASTRA III AUTOMAT	3/5 drz., (H)	e20*94/20*1059*00	od 2004	E 45A	43091	9,5 kN	1650 kg	75 kg	18,0 kg				2 h	545 zł	670,35 zł
27	ASTRA III	Kombi, (H)	e20*94/20*0022*00	od 09.2004	E 46	40380	9,5 kN	1650 kg	75 kg	16,3 kg	✓			2 h	362 zł	445,26 zł
28	ASTRA III AUTOMAT	Kombi, (H)	e20*94/20*0023*00	od 09.2004	E 46A	43381	9,5 kN	1650 kg	75 kg	17,3 kg	✓			2 h	576 zł	708,48 zł
29	ASTRA III AUTOMAT VERTICAL	Kombi, (H)	e20*94/20*0825*00	od 09.2004	E 46V	43992	9,5 kN	1650 kg	75 kg	17,3 kg	✓			2 h	1 012 zł	1 244,76 zł
30	ASTRA	3/5 drz., (J)	e20*94/20*1203*00	od 2009	E 54	40458	9,6 kN	1800 kg	75 kg	17,9 kg	✓	✗		2 h	411 zł	505,53 zł
31	ASTRA AUTOMAT	3/5 drz., (J)	e20*94/20*1204*00	od 2009	E 54A	43459	9,6 kN	1800 kg	75 kg	18,9 kg	✓	✗		2 h	625 zł	768,75 zł
32	ASTRA	Sports Tourer, (J)	e20*94/20*1419*00	od 2011	E 56	40472	9,6 kN	1800 kg	75 kg	16,7 kg	✓	✗		2 h	411 zł	505,53 zł
33	ASTRA AUTOMAT	Sports Tourer, (J)	e20*94/20*1420*00	od 2011	E 56A	43473	9,6 kN	1800 kg	75 kg	17,7 kg	✓	✗		2 h	625 zł	768,75 zł
34	COMBO "B"	dostawczy	e20*94/20*0348*00	09.1995 / 08.2001	E 20	40113	7,49 kN	1200 kg	50 kg	16,4 kg				2 h	323 zł	397,29 zł
35	COMBO "B" AUTOMAT	dostawczy	e20*94/20*0765*00	09.1995 / 08.2001	E 20A	43114	7,49 kN	1200 kg	50 kg	17,4 kg				2 h	537 zł	660,51 zł
36	COMBO "C"	dostawczy	E20-55R-01 0783	09.2001 / 2011	E 39	40120	7,49 kN	1200 kg	50 kg	19,4 kg	✓	✗		2 h	401 zł	493,23 zł
37	COMBO "C" AUTOMAT	dostawczy	e20*94/20*1075*00	09.2001 / 2011	E 39A	43121	7,49 kN	1200 kg	50 kg	20,4 kg	✓	✗		2 h	615 zł	756,45 zł
38	COMBO	dostawczy	e20*94/20*1218*00	od 02.2012	R 48	13445	9,2 kN	1500 kg	100 kg	19,2 kg	✓			2 h	400 zł	492,00 zł
39	COMBO AUTOMAT	dostawczy	e20*94/20*1216*00	od 02.2012	R 48A	16439	9,2 kN	1500 kg	100 kg	20,2 kg	✓			2 h	614 zł	755,22 zł
40	COMBO AUTOMAT VERTICAL	dostawczy	e20*94/20*1217*00	od 02.2012	R 48V	16996	9,2 kN	1500 kg	100 kg	20,2 kg	✓			2 h	1 050 zł	1 291,50 zł
41	CORSA "B"	3/5 drz.	E20-55R-01 0905	1993 / 2000	E 03	40144	6,0 kN	1000 kg	50 kg	15,2 kg	✓	✗		2 h	308 zł	378,84 zł
42	CORSA "B" AUTOMAT	3/5 drz.	e20*94/20*0405*00	1993 / 2000	E 03A	43145	6,0 kN	1000 kg	50 kg	16,2 kg	✓	✗		2 h	522 zł	642,06 zł


Lp.	TYP SAMOCHODU	MODEL	NUMER HOMOLOGACJI	ROK PRODUKCJI	NR KAT. HAKA	NR KODU KRESKOWEGO	D	Masa hol. przyczepy	Nacisk na kulę	Masa haka	Demontaż zderzaka	Zderzak cięty	Rodzaj kuli	Czas montażu	Cena netto	Cena brutto
OPEL																
43	CORSA "C"	3/5 drz.	E20-55R-01 0804	2001 / 2006	E 38	40151	6,1 kN	1000 kg	50 kg	16,9 kg	✓	✗		2 h	346 zł	425,58 zł
44	CORSA "C" AUTOMAT	3/5 drz.	e20*94/20*1076*00	2001 / 2006	E 38A	43152	6,1 kN	1000 kg	50 kg	17,9 kg	✓	✗		2 h	560 zł	688,80 zł
45	CORSA "D"	3/5 drz.	e20*94/20*0250*00	od 2006	E 50	40410	7,66 kN	1300 kg	50 kg	16,1 kg	✓	✗		2,5 h	457 zł	562,11 zł
46	CORSA "D" AUTOMAT	3/5 drz.	e20*94/20*0249*00	od 2006	E 50A	43411	7,66 kN	1300 kg	50 kg	17,1 kg	✓	✗		2,5 h	671 zł	825,33 zł
47	CORSA "D" AUTOMAT VERTICAL	3/5 drz.	e20*94/20*0829*00	od 2006	E 50V	43985	7,66 kN	1300 kg	50 kg	17,1 kg	✓	✗		2,5 h	1 107 zł	1 361,61 zł
48	FRONTERA	4 drz., (UT4)	e20*94/20*0232*00	12.1991 / 09.1998	E 41	40168	13,3 kN	2800 kg	112 kg	20,6 kg	✓			2 h	422 zł	519,06 zł
49	FRONTERA	2/4 drz. (UT2 / UT4)	E20-55R-01 1400	od 10.1998	E 44	40175	12,9 kN	2800 kg	112 kg	18,7 kg				2 h	360 zł	442,80 zł
50	INSIGNIA	4/5 drz., Kombi	e20*94/20*0744*00	od 2008	E 52	40434	10,6 kN	2000 kg	85 kg	18,1 kg	✓	✗		2,5 h	450 zł	553,50 zł
51	INSIGNIA AUTOMAT	4/5 drz., Kombi	e20*94/20*0745*00	od 2008	E 52A	43435	10,6 kN	2000 kg	85 kg	19,1 kg	✓	✗		2,5 h	664 zł	816,72 zł
52	KADETT "E"	3/5 drz.	E20-55R-01 1058	1984 / 1991	E 34	40205	6,82 kN	1200 kg	50 kg	14,0 kg	✓	✗		2 h	293 zł	360,39 zł
53	MERIVA	5 drz.	E20-55R-01 1057	2003 / 2010	E 42	40243	8,3 kN	1300 kg	60 kg	14,2 kg	✓	✗		2 h	401 zł	493,23 zł
54	MERIVA AUTOMAT	5 drz.	e20*94/20*1047*00	2003 / 2010	E 42A	43244	8,3 kN	1300 kg	60 kg	15,2 kg	✓	✗		2 h	615 zł	756,45 zł
55	MERIVA		e20*94/20*1298*00	od 05.2010	E 55	40465	8,3 kN	1300 kg	75 kg	17,6 kg	✓	✗		2 h	401 zł	493,23 zł
56	MERIVA AUTOMAT		e20*94/20*1299*00	od 05.2010	E 55A	43466	8,3 kN	1300 kg	75 kg	18,6 kg	✓	✗		2 h	615 zł	756,45 zł
57	MOVANO	zabudowany-błaszak	E20-55R-01 1075	od 1998	G 28	49147	14,3 kN	2500 kg	100 kg	19,8 kg				2 h	530 zł	651,90 zł
58	MOVANO	zabudowany-błaszak	e20*94/20*1292*00	od 04.2010	G 65	49499	14,3 kN	3000 kg	100 kg	22,0 kg				1,5 h	549 zł	675,27 zł
59	MOVANO	zabudowany-błaszak, napęd tylny, 2 koła, również Maxi	e20*94/20*1440*00	od 04.2010	G 67	49512	15,85 kN	3000 kg	100 kg	19,4 kg				2 h	549 zł	675,27 zł
60	MOVANO	skrzynia	E20-55R-01 1398	1998 / 03.2010	G 36	49154	13,62 kN	2300 kg	100 kg	22,7 kg				2 h	532 zł	654,36 zł
61	MOVANO	skrzynia - napęd przedni i tylny, 1 koła	e20*94/20*1375*00	od 07.2010	G 66	49505	14,3 kN	2500 kg	100 kg	25,5 kg				2 h	532 zł	654,36 zł
62	MOVANO	skrzynia - napęd przedni i tylny, 2 koła	e20*94/20*1622*00	od 2010	G 70	49543	17,3 kN	3500 kg	120 kg	24,4 kg				2 h	532 zł	654,36 zł
63	OMEGA "A"	4 drz.	E20-55R-01 1169	1986 / 1993	E 14	40250	9,65 kN	1850 kg	75 kg	15,7 kg	✓			2 h	299 zł	367,77 zł
64	OMEGA "A" AUTOMAT	4 drz.	E20-55R-01 1169	1986 / 1993	E 14A	43251	9,65 kN	1850 kg	75 kg	16,7 kg	✓			2 h	513 zł	630,99 zł
65	OMEGA "B"	4 drz.	E20-55R-01 1169	od 04.1994	E 16	40267	10,98 kN	2100 kg	75 kg	16,1 kg	✓			2 h	306 zł	376,38 zł
66	OMEGA "B" AUTOMAT	4 drz.	e20*94/20*1080*00	od 04.1994	E 16A	43268	10,98 kN	2100 kg	75 kg	17,1 kg	✓			2 h	520 zł	639,60 zł
67	OMEGA "A"	Kombi	E20-55R-01 0993	1986 / 1993	E 15	40274	10,45 kN	2000 kg	75 kg	16,4 kg				2 h	316 zł	388,68 zł
68	OMEGA "A" AUTOMAT	Kombi	e20*94/20*1081*00	1986 / 1993	E 15A	43275	10,45 kN	2000 kg	75 kg	17,4 kg				2 h	530 zł	651,90 zł
69	OMEGA "B"	Kombi	E20-55R-01 0993	1994 / 2003	E 17	40281	10,45 kN	2000 kg	75 kg	16,5 kg				2 h	322 zł	396,06 zł
70	OMEGA "B" AUTOMAT	Kombi	E20-55R-01 0993	1994 / 2003	E 17A	43282	10,45 kN	2000 kg	75 kg	17,5 kg				2 h	536 zł	659,28 zł





























Lp.	TYP SAMOCHODU	MODEL	NUMER HOMOLOGACJI	ROK PRODUKCJI	NR KAT. HAKA	NR KODU KRESKOWEGO	D	Masa hol. przycepy	Nacisk na kulę	Masa haka	Demontaż zderzaka	Zderzak cięty	Rodzaj kuli	Czas montażu	Cena netto	Cena brutto
OPEL																
71	SINTRA		e20*94/20*0099*00	1996 / 1999	E 49	40403	10,9 kN	2000 kg	75 kg	14,1 kg	✓	✗		2 h	361 zł	444,03 zł
72	SINTRA AUTOMAT		e20*94/20*0098*00	1996 / 1999	E 49A	43404	10,9 kN	2000 kg	75 kg	15,1 kg	✓	✗		2 h	575 zł	707,25 zł
73	VECTRA "A"	4 drz.	e20*94/20*0047*00	1988 / 09.1995	E 11	40298	8,58 kN	1700 kg	75 kg	17,1 kg	✓			2 h	340 zł	418,20 zł
74	VECTRA "A" AUTOMAT	4 drz.	e20*94/20*0411*00	1988 / 09.1995	E 11A	43299	8,58 kN	1700 kg	75 kg	18,1 kg	✓			2 h	554 zł	681,42 zł
75	VECTRA "B"	4 drz.	e20*94/20*0661*00	10.1995 / 08.1998	E 12	40304	9,30 kN	1700 kg	75 kg	18,8 kg				1,5 h	349 zł	429,27 zł
76	VECTRA "B" AUTOMAT	4 drz.	e20*94/20*1083*00	10.1995 / 08.1998	E 12A	43305	9,30 kN	1700 kg	75 kg	19,8 kg				1,5 h	563 zł	692,49 zł
77	VECTRA "B"	4 drz.	e20*94/20*0661*00	09.1998 / 05.2002	E 12	40304	9,30 kN	1700 kg	75 kg	18,8 kg				1,5 h	349 zł	429,27 zł
78	VECTRA "B" AUTOMAT	4 drz.	e20*94/20*1083*00	09.1998 / 05.2002	E 12A	43305	9,30 kN	1700 kg	75 kg	19,8 kg				1,5 h	563 zł	692,49 zł
79	VECTRA "A"	5 drz.	e20*94/20*0224*00	1988 / 09.1995	E 011	40328	8,58 kN	1700 kg	75 kg	14,0 kg				1,5 h	264 zł	324,72 zł
80	VECTRA "A" AUTOMAT	5 drz.	e20*94/20*0225*00	1988 / 09.1995	E 011A	43329	8,58 kN	1700 kg	75 kg	15,0 kg				1,5 h	478 zł	587,94 zł
81	VECTRA "B"	5 drz.	e20*94/20*0661*00	10.1995 / 08.1998	E 12	40304	9,30 kN	1700 kg	75 kg	18,8 kg				1,5 h	349 zł	429,27 zł
82	VECTRA "B" AUTOMAT	5 drz.	e20*94/20*1083*00	10.1995 / 08.1998	E 12A	43305	9,30 kN	1700 kg	75 kg	19,8 kg				1,5 h	563 zł	692,49 zł
83	VECTRA "C"	4/5 drz.	E20-55R-01 0801	06.2002 / 2008	E 40	40342	9,82 kN	1950 kg	78 kg	20,6 kg	✓			2 h	465 zł	571,95 zł
84	VECTRA "C" AUTOMAT	4/5 drz.	e20*94/20*1084*00	06.2002 / 2008	E 40A	43343	9,82 kN	1950 kg	78 kg	21,6 kg	✓			2 h	679 zł	835,17 zł
85	VECTRA "B"	Kombi	e20*94/20*0662*00	1996 / 2003	E 27	40359	9,22 kN	1700 kg	75 kg	16,4 kg	✓			2 h	342 zł	420,66 zł
86	VECTRA "B" AUTOMAT	Kombi	e20*94/20*0663*00	1996 / 2003	E 27A	43350	9,22 kN	1700 kg	75 kg	17,4 kg	✓			2 h	556 zł	683,88 zł
87	VECTRA "C"	Kombi	e20*94/20*0020*01	2003 / 2008	E 47	40373	10,7 kN	2000 kg	85 kg	22,9 kg				2 h	383 zł	471,09 zł
88	VECTRA "C" AUTOMAT	Kombi	e20*94/20*0021*00	2003 / 2008	E 47A	43374	10,7 kN	2000 kg	85 kg	23,9 kg				2 h	597 zł	734,31 zł
89	VIVARO	zabudowany-blaszak	E20-55R-01 0797	od 2001	G 40	49307	12,3 kN	2100 kg	100 kg	17,6 kg				1,5 h	441 zł	542,43 zł
90	ZAFIRA	5 drz.	E20-55R-01 0807	1998 / 2005	E 35	40366	8,9 kN	1600 kg	75 kg	13,5 kg	✓			2 h	308 zł	378,84 zł
91	ZAFIRA AUTOMAT	5 drz.	e20*94/20*0406*00	1998 / 2005	E 35A	43367	8,9 kN	1600 kg	75 kg	14,5 kg	✓			2 h	522 zł	642,06 zł
92	ZAFIRA II	5 drz.	e20*94/20*0096*00	od 2005	E 48	40397	9,6 kN	1650 kg	75 kg	16,1 kg	✓	✗		2 h	324 zł	398,52 zł
93	ZAFIRA II AUTOMAT	5 drz.	e20*94/20*0097*00	od 2005	E 48A	43398	9,6 kN	1650 kg	75 kg	17,1 kg	✓	✗		2 h	538 zł	661,74 zł
94	ZAFIRA TOURER	Kombi	e20*94/20*1654*00	od 01.2012	E 57	40489	9,9 kN	1500 kg	75 kg	16,6 kg	✓	✗		2 h	436 zł	536,28 zł
95	ZAFIRA TOURER AUTOMAT	Kombi	e20*94/20*1655*00	od 01.2012	E 57A	43480	9,9 kN	1500 kg	75 kg	17,6 kg	✓	✗		2 h	650 zł	799,50 zł


Lp.	TYP SAMOCHODU	MODEL	NUMER HOMOLOGACJI	ROK PRODUKCJI	NR KAT. HAKA	NR KODU KRESKOWEGO	D	Masa hol. przyczepy	Nacisk na kulę	Masa haka	Demontaż zderzaka	Zderzak cięty	Rodzaj kuli	Czas montażu	Cena netto	Cena brutto
PEUGEOT																
1	106	3/5 drz.	e20*94/20*0330*00	1991 / 04.1996	F 17	44005	6,60 kN	1024 kg	50 kg	8,7 kg				1 h	258 zł	317,34 zł
2	106 AUTOMAT	3/5 drz.	e20*94/20*0331*00	1991 / 04.1996	F 17A	46009	6,60 kN	1024 kg	50 kg	9,7 kg				1 h	472 zł	580,56 zł
3	106	3/5 drz.	e20*94/20*0046*00	05.1996 / 2003	F 01	44012	6,1 kN	1100 kg	50 kg	11,4 kg				1 h	258 zł	317,34 zł
4	106 AUTOMAT	3/5 drz.	e20*94/20*0140*00	05.1996 / 2003	F 01A	46016	6,1 kN	1100 kg	50 kg	12,4 kg				1 h	472 zł	580,56 zł
5	205	3/5 drz.	E20-55R-01 0939	1983 / 1998	F 02	44029	5,19 kN	1000 kg	50 kg	14,1 kg	✓			1,5 h	284 zł	349,32 zł
6	205 AUTOMAT	3/5 drz.	e20*94/20*1085*00	1983 / 1998	F 02A	46023	5,19 kN	1000 kg	50 kg	15,1 kg	✓			1,5 h	498 zł	612,54 zł
7	206	3/5 drz.	E20-55R-01 0806	1998 / 06.2003	F 14	44036	6,42 kN	1100 kg	50 kg	12,9 kg	✓	✗		1,5 h	278 zł	341,94 zł
8	206 AUTOMAT	3/5 drz.	e20*94/20*1086*00	1998 / 06.2003	F 14A	46030	6,42 kN	1100 kg	50 kg	13,9 kg	✓	✗		1,5 h	492 zł	605,16 zł
9	206	3/5 drz., CC	E20-55R-01 1059	1998 / 2009	F 27	44043	6,42 kN	1100 kg	50 kg	12,9 kg	✓	✗		1,5 h	278 zł	341,94 zł
10	206 AUTOMAT	3/5 drz., CC	e20*94/20*1060*00	1998 / 2009	F 27A	46047	6,42 kN	1100 kg	50 kg	13,9 kg	✓	✗		1,5 h	492 zł	605,16 zł
11	206+	3/5 drz.	E20-55R-01 1059	od 2009	F 27	44043	6,42 kN	1100 kg	50 kg	12,9 kg	✓	✗		1,5 h	278 zł	341,94 zł
12	206+ AUTOMAT	3/5 drz.	e20*94/20*1060*00	od 2009	F 27A	46047	6,42 kN	1100 kg	50 kg	13,9 kg	✓	✗		1,5 h	492 zł	605,16 zł
13	206 SW	Kombi	E20-55R-01 1246	2002 / 2007	F 22	44050	6,21 kN	1100 kg	50 kg	17,3 kg				1,5 h	362 zł	445,26 zł
14	206 SW AUTOMAT	Kombi	e20*94/20*1049*00	2002 / 2007	F 22A	46054	6,21 kN	1100 kg	50 kg	18,3 kg				1,5 h	576 zł	708,48 zł
15	207	3/5 drz.	e20*94/20*0122*00	od 2006	F 30	44210	6,74 kN	1150 kg	46 kg	14,1 kg	✓	✗		1,5 h	361 zł	444,03 zł
16	207 AUTOMAT	3/5 drz.	e20*94/20*0123*00	od 2006	F 30A	46214	6,74 kN	1150 kg	46 kg	15,1 kg	✓	✗		1,5 h	575 zł	707,25 zł
17	207 SW	Kombi	e20*94/20*0688*00	od 11.2007	F 34	44258	6,88 kN	1150 kg	50 kg	15,9 kg	✓			1,5 h	381 zł	468,63 zł
18	207 SW AUTOMAT	Kombi	e20*94/20*0689*00	od 11.2007	F 34A	46252	6,88 kN	1150 kg	50 kg	16,9 kg	✓			1,5 h	595 zł	731,85 zł
19	208		e20*94/20*1678*00	od 2012	F 41	44326	8,1 kN	1200 kg	50 kg	15,8 kg	✓			2 h	414 zł	509,22 zł
20	208 AUTOMAT		e20*94/20*1679*00	od 2012	F 41A	46320	8,1 kN	1200 kg	50 kg	16,8 kg	✓			2 h	628 zł	772,44 zł
21	208 AUTOMAT VERTICAL		e20*94/20*1680*00	od 2012	F 41V	46924	8,1 kN	1200 kg	50 kg	16,8 kg	✓			2 h	1 064 zł	1 308,72 zł
22	301		E20-55R-01 3159	od 2013	P 37	08243	6,41 kN	1010 kg	55 kg	17,5 kg	✓			2 h	425 zł	522,75 zł
23	301 AUTOMAT		E20-55R-01 3160	od 2013	P 37A	09240	6,41 kN	1010 kg	55 kg	18,5 kg	✓			2 h	639 zł	785,97 zł
24	306	4 drz.	E20-55R-01 1503	1994 / 2000	F 09	44067	7,45 kN	1400 kg	52 kg	16,1 kg				1 h	323 zł	397,29 zł
25	306 AUTOMAT	4 drz.	e20*94/20*1087*00	1994 / 2000	F 09A	46061	7,45 kN	1400 kg	52 kg	17,1 kg				1 h	537 zł	660,51 zł
26	306	3/5 drz.	E20-55R-01 0808	1993 / 2000	F 21	44074	7,47 kN	1400 kg	50 kg	15,1 kg				1 h	323 zł	397,29 zł
27	306 AUTOMAT	3/5 drz.	e20*94/20*1088*00	1993 / 2000	F 21A	46078	7,47 kN	1400 kg	50 kg	16,1 kg				1 h	537 zł	660,51 zł
28	306	Kombi	E20-55R-01 1514	1997 / 2000	F 15	44081	7,0 kN	1200 kg	52 kg	15,6 kg				1 h	358 zł	440,34 zł























29	306	AUTOMAT	Kombi	e20*94/20*1089*00	1997 / 2000	F 15A	46085	7,0 kN	1200 kg	52 kg	16,6 kg			1 h	572 zł	703,56 zł
----	-----	----------------	-------	--------------------------	-------------	--------------	--------------	--------	---------	-------	---------	--	--	-----	--------	-----------




























Lp.	TYP SAMOCHODU	MODEL	NUMER HOMOLOGACJI	ROK PRODUKCJI	NR KAT. HAKA	NR KODU KRESKOWEGO	D	Masa hol. przyczepy	Nacisk na kulę	Masa haka	Demontaż zderzaka	Zderzak cięty	Rodzaj kuli	Czas montażu	Cena netto	Cena brutto
PEUGEOT																
30	307	3/5 drz.	E20-55R-01 0693	2001 / 09.2007	F 24	44098	9,22 kN	1700 kg	76 kg	17,9 kg	✓			1,5 h	352 zł	432,96 zł
31	307 AUTOMAT	3/5 drz.	e20*94/20*1050*00	2001 / 09.2007	F 24A	46092	9,22 kN	1700 kg	76 kg	18,9 kg	✓			1,5 h	566 zł	696,18 zł
32	307 SW	Kombi	e20*94/20*0029*00	od 2001	F 25	44104	8,38 kN	1500 kg	60 kg	18,4 kg		✗		2 h	367 zł	451,41 zł
33	307 SW AUTOMAT	Kombi	e20*94/20*0823*00	od 2001	F 25A	46108	8,38 kN	1500 kg	60 kg	19,4 kg		✗		2 h	581 zł	714,63 zł
34	308	3/5 drz.	E20-55R-01 0693	07.2007 / 05.2011	F 24	44098	9,22 kN	1700 kg	76 kg	17,9 kg	✓			1,5 h	352 zł	432,96 zł
35	308 AUTOMAT	3/5 drz.	e20*94/20*1050*00	07.2007 / 05.2011	F 24A	46092	9,22 kN	1700 kg	76 kg	18,9 kg	✓			1,5 h	566 zł	696,18 zł
36	308	3/5 drz.	E20-55R-01 3461	od 05.2011	F 42	44333	9,22 kN	1700 kg	76 kg	17,7 kg	✓			1,5 h	352 zł	432,96 zł
37	308 AUTOMAT	3/5 drz.	E20-55R-01 3462	od 05.2011	F 42A	46337	9,22 kN	1700 kg	76 kg	18,7 kg	✓			1,5 h	566 zł	696,18 zł
38	308 SW	Kombi	e20*94/20*0536*00	od 2008	F 33	44241	9,6 kN	1700 kg	75 kg	17,7 kg				2 h	476 zł	585,48 zł
39	308 SW AUTOMAT	Kombi	e20*94/20*0537*00	od 2008	F 33A	46245	9,6 kN	1700 kg	75 kg	18,7 kg				2 h	690 zł	848,70 zł
40	3008		e20*94/20*1112*00	od 2009	F 35	44265	9,2 kN	1650 kg	70 kg	19,1 kg				2 h	479 zł	589,17 zł
41	3008 AUTOMAT		e20*94/20*1113*00	od 2009	F 35A	46269	9,2 kN	1650 kg	70 kg	20,1 kg				2 h	693 zł	852,39 zł
42	3008 AUTOMAT VERTICAL		e20*94/20*1114*00	od 2009	F 35V	46986	9,2 kN	1650 kg	70 kg	20,1 kg				2 h	1 129 zł	1 388,67 zł
43	309	3/5 drz.	e20*94/20*1350*00	1986 / 1993	F 04	44111	7,22 kN	1100 kg	50 kg	15,4 kg	✓	✗		1,5 h	292 zł	359,16 zł
44	309 AUTOMAT	3/5 drz.	e20*94/20*1351*00	1986 / 1993	F 04A	46115	7,22 kN	1100 kg	50 kg	16,4 kg	✓	✗		1,5 h	506 zł	622,38 zł
45	405	4 drz.	E20-55R-01 0938	1987 / 1995	F 05	44128	6,83 kN	1200 kg	65 kg	14,0 kg				1,5 h	260 zł	319,80 zł
46	405 AUTOMAT	4 drz.	e20*94/20*1090*00	1987 / 1995	F 05A	46122	6,83 kN	1200 kg	65 kg	15,0 kg				1,5 h	474 zł	583,02 zł
47	406	4 drz.	E20-55R-01 0907	1995 / 02.1999	F 06	44142	9,16 kN	1700 kg	80 kg	16,7 kg	✓			2 h	371 zł	456,33 zł
48	406 AUTOMAT	4 drz.	e20*94/20*1048*00	1995 / 02.1999	F 06A	46146	9,16 kN	1700 kg	80 kg	17,7 kg	✓			2 h	585 zł	719,55 zł
49	406	4 drz.	E20-55R-01 0907	03.1999 / 2004	F 06	44142	9,16 kN	1700 kg	80 kg	16,7 kg	✓			2 h	371 zł	456,33 zł
50	406 AUTOMAT	4 drz.	e20*94/20*1048*00	03.1999 / 2004	F 06A	46146	9,16 kN	1700 kg	80 kg	17,7 kg	✓			2 h	585 zł	719,55 zł
51	406	Kombi, typ D8 i D9	E20-55R-01 0902	1996 / 02.1999	F 08	44159	9,3 kN	1700 kg	80 kg	16,3 kg				1,5 h	371 zł	456,33 zł
52	406 AUTOMAT	Kombi, typ D8 i D9	e20*94/20*1091*00	1996 / 02.1999	F 08A	46153	9,3 kN	1700 kg	80 kg	17,3 kg				1,5 h	585 zł	719,55 zł
53	406	Kombi, typ D8 i D9	E20-55R-01 0902	03.1999 / 2004	F 08	44159	9,3 kN	1700 kg	80 kg	16,3 kg				1,5 h	371 zł	456,33 zł
54	406 AUTOMAT	Kombi, typ D8 i D9	e20*94/20*1091*00	03.1999 / 2004	F 08A	46153	9,3 kN	1700 kg	80 kg	17,3 kg				1,5 h	585 zł	719,55 zł
55	407	4 drz.	e20*94/20*0214*00	2004 / 08.2008	F 29	44166	10,49 kN	1900 kg	65 kg	21,0 kg	✓			2,5 h	383 zł	471,09 zł
56	407 AUTOMAT	4 drz.	E20-55R-01 1607	2004 / 08.2008	F 29A	46160	10,49 kN	1900 kg	65 kg	22,0 kg	✓			2,5 h	597 zł	734,31 zł
57	407	Kombi	e20*94/20*0213*00	2004 / 08.2008	F 28	44173	10,49 kN	1900 kg	65 kg	22,6 kg	✓			2,5 h	383 zł	471,09 zł





























58	407	AUTOMAT	Kombi	E20-55R-01 1616	2004 / 08.2008	F 28A	46177	10,49 kN	1900 kg	65 kg	23,6 kg	♥		2,5 h	597 zł	734,31 zł
----	-----	----------------	-------	------------------------	----------------	--------------	--------------	----------	---------	-------	---------	---	--	-------	--------	-----------





























Lp.	TYP SAMOCHODU	MODEL	NUMER HOMOLOGACJI	ROK PRODUKCJI	NR KAT. HAKA	NR KODU KRESKOWEGO	D	Masa hol. przyczepy	Nacisk na kulę	Masa haka	Demontaż zderzaka	Zderzak cięty	Rodzaj kuli	Czas montażu	Cena netto	Cena brutto
PEUGEOT																
59	407	4 drz.	e20*94/20*1471*00	od 03.2008	P 35	08229	10,4 kN	2100 kg	80 kg	19,5 kg	✓			2 h	477 zł	586,71 zł
60	407 AUTOMAT	4 drz.	e20*94/20*1472*00	od 03.2008	P 35A	09226	10,4 kN	2100 kg	80 kg	20,5 kg	✓			2 h	691 zł	849,93 zł
61	407 AUTOMAT VERTICAL	4 drz.	e20*94/20*1473*00	od 03.2008	P 35V	09967	10,4 kN	2100 kg	80 kg	20,5 kg	✓			2 h	1 127 zł	1 386,21 zł
62	4007		e20*94/20*0339*00	04.2007 / 08.2012	Z 38	35218	11,0 kN	2000 kg	100 kg	22,5 kg		✗		2 h	575 zł	707,25 zł
63	4007 AUTOMAT		e20*94/20*0340*00	04.2007 / 08.2012	Z 38A	37212	11,0 kN	2000 kg	100 kg	23,5 kg		✗		2 h	789 zł	970,47 zł
64	508	4 drz.	e20*94/20*1527*00	od 03.2011	F 39	44302	10,19 kN	1900 kg	75 kg	20,5 kg	✓	✗		2 h	467 zł	574,41 zł
65	508 AUTOMAT	4 drz.	e20*94/20*1528*00	od 03.2011	F 39A	46306	10,19 kN	1900 kg	75 kg	21,5 kg	✓	✗		2 h	681 zł	837,63 zł
66	508 AUTOMAT VERTICAL	4 drz.	e20*94/20*1529*00	od 03.2011	F 39V	46948	10,19 kN	1900 kg	75 kg	21,5 kg	✓	✗		2 h	1 117 zł	1 373,91 zł
67	508	Kombi (oprócz GT HDi 2,2)	e20*94/20*1532*00	od 03.2011	F 40	44319	10,19 kN	1900 kg	75 kg	20,3 kg	✓			2 h	490 zł	602,70 zł
68	508 AUTOMAT	Kombi (oprócz GT HDi 2,2)	e20*94/20*1533*00	od 03.2011	F 40A	46313	10,19 kN	1900 kg	75 kg	21,3 kg	✓			2 h	704 zł	865,92 zł
69	508 AUTOMAT VERTICAL	Kombi (oprócz GT HDi 2,2)	e20*94/20*1534*00	od 03.2011	F 40V	46931	10,19 kN	1900 kg	75 kg	21,3 kg	✓	✗		2 h	1 140 zł	1 402,20 zł
70	5008		e20*94/20*1233*00	od 10.2009	F 37	44289	9,17 kN	1800 kg	100 kg	20,2 kg	✓			1,5 h	504 zł	619,92 zł
71	5008 AUTOMAT		e20*94/20*1234*00	od 10.2009	F 37A	46283	9,17 kN	1800 kg	100 kg	21,2 kg	✓	✗		1,5 h	718 zł	883,14 zł
72	5008 AUTOMAT VERTICAL		e20*94/20*1235*00	od 10.2009	F 37V	46962	9,17 kN	1800 kg	100 kg	21,2 kg	✓	✗		1,5 h	1 154 zł	1 419,42 zł
73	605	4 drz.	e20*94/20*0642*00	1990 / 2000	F 10	44180	8,41 kN	1500 kg	75 kg	16,1 kg	✓			2 h	342 zł	420,66 zł
74	605 AUTOMAT	4 drz.	e20*94/20*0643*00	1990 / 2000	F 10A	46184	8,41 kN	1500 kg	75 kg	17,1 kg	✓			2 h	556 zł	683,88 zł
75	607		e20*94/20*1176*00	od 11.2000	F 36	44272	9,8 kN	1800 kg	72 kg	19,4 kg		✗		3 h	542 zł	666,66 zł
76	607 AUTOMAT		e20*94/20*1177*00	od 11.2000	F 36A	46276	9,8 kN	1800 kg	72 kg	20,4 kg		✗		3 h	756 zł	929,88 zł
77	607 AUTOMAT VERTICAL		e20*94/20*1178*00	od 11.2000	F 36V	46979	9,8 kN	1800 kg	72 kg	20,4 kg		✗		3 h	1 192 zł	1 466,16 zł
78	806	5 drz., VAN	E20-55R-01 1110	1994 / 12.2006	R 17	13230	10,2 kN	1800 kg	80 kg	16,5 kg		✗		1,5 h	391 zł	480,93 zł
79	806 AUTOMAT	5 drz., VAN	e20*94/20*0802*00	1994 / 12.2006	R 17A	16231	10,2 kN	1800 kg	80 kg	17,5 kg		✗		1,5 h	605 zł	744,15 zł
80	807	5 drz., VAN	E20-55R-01 0837	od 2002	F 26	44197	10,45 kN	1850 kg	76 kg	17,0 kg	✓	✗		2 h	528 zł	649,44 zł
81	807 AUTOMAT	5 drz., VAN	e20*94/20*0800*00	od 2002	F 26A	46191	10,45 kN	1850 kg	76 kg	18,0 kg	✓	✗		2 h	742 zł	912,66 zł
82	BIPPER		e20*94/20*0488*00	od 11.2007	F 32	44234	7,5 kN	1100 kg	75 kg	14,8 kg		✗		1,5 h	435 zł	535,05 zł
83	BIPPER AUTOMAT		e20*94/20*0489*00	od 11.2007	F 32A	46238	7,5 kN	1100 kg	75 kg	15,8 kg		✗		1,5 h	649 zł	798,27 zł
84	BOXER	zabudowany-błaszak, skrzynia	e20*94/20*1392*00	05.1994 / 06.1999	R 08	13094	12,48 kN	2000 kg	100 kg	25,4 kg				2 h	379 zł	466,17 zł
85	BOXER	zabudowany-błaszak, skrzynia	E20-55R-01 1026	07.1999 / 06.2006	R 24	13100	12,48 kN	2000 kg	100 kg	26,1 kg				2 h	448 zł	551,04 zł
86	BOXER L1, L2, L3	zabudowany-błaszak	e20*94/20*0192*00	od 2006	R 39	13353	16,9 kN	3000 kg	150 kg	21,0 kg	✓			2 h	478 zł	587,94 zł


87	BOXER L1, L2, L3 AUTOMAT	zabudowany-biaszak	e20*94/20*0191*00	od 2006	R 39A	16354	16,9 kN	3000 kg	150 kg	22,0 kg	✓		2 h	692 zł	851,16 zł
----	---------------------------------	--------------------	-------------------	---------	-------	-------	---------	---------	--------	---------	---	--	-----	--------	-----------




























Lp.	TYP SAMOCHODU	MODEL	NUMER HOMOLOGACJI	ROK PRODUKCJI	NR KAT. HAKA	NR KODU KRESKOWEGO	D	Masa hol. przyczepy	Nacisk na kulę	Masa haka	Demontaż zderzaka	Zderzak cięty	Rodzaj kuli	Czas montażu	Cena netto	Cena brutto
PEUGEOT																
88	BOXER L1, L2, L3	skrzynia	e20*94/20*0314*00	od 08.2006	R 41	13377	16,13 kN	3100 kg	120 kg	20,4 kg				2 h	517 zł	635,91 zł
89	BOXER L4	zabudowany-blaszak	e20*94/20*0494*00	od 2006	R 42	13384	16,13 kN	3100 kg	124 kg	24,4 kg	✓			2 h	546 zł	671,58 zł
90	BOXER L4 AUTOMAT	zabudowany-blaszak	e20*94/20*0495*00	od 2006	R 42A	16385	16,13 kN	3100 kg	124 kg	25,4 kg	✓			2 h	760 zł	934,80 zł
91	BOXER L4	skrzynia	e20*94/20*0494*00	od 08.2006	R 46	13421	16,13 kN	3100 kg	120 kg	23,7 kg				1,5 h	546 zł	671,58 zł
92	EXPERT I	zabudowany-blaszak	E20-55R-01 1110	1994 / 12.2006	R 17	13230	10,2 kN	1800 kg	80 kg	16,5 kg		✗		1,5 h	391 zł	480,93 zł
93	EXPERT I AUTOMAT	zabudowany-blaszak	e20*94/20*0802*00	1994 / 12.2006	R 17A	16231	10,2 kN	1800 kg	80 kg	17,5 kg		✗		1,5 h	605 zł	744,15 zł
94	EXPERT II	zabudowany-blaszak	e20*94/20*0361*00	od 10.2006	R 40	13360	11,93 kN	2000 kg	80 kg	20,6 kg	✓	✗		2 h	519 zł	638,37 zł
95	EXPERT II AUTOMAT	zabudowany-blaszak	e20*94/20*0362*00	od 10.2006	R 40A	16361	11,93 kN	2000 kg	80 kg	21,6 kg	✓	✗		2 h	733 zł	901,59 zł
96	PARTNER	dostawczy	e20*94/20*0028*00	1997 / 12.2002	F 13	44203	6,86 kN	1100 kg	70 kg	13,3 kg				2 h	299 zł	367,77 zł
97	PARTNER AUTOMAT	dostawczy	e20*94/20*0801*00	1997 / 12.2002	F 13A	46207	6,86 kN	1100 kg	70 kg	14,3 kg				2 h	513 zł	630,99 zł
98	PARTNER	dostawczy	e20*94/20*0028*00	01.2003 / 01.2008	F 13	44203	6,86 kN	1100 kg	70 kg	13,3 kg				2 h	299 zł	367,77 zł
99	PARTNER AUTOMAT	dostawczy	e20*94/20*0801*00	01.2003 / 01.2008	F 13A	46207	6,86 kN	1100 kg	70 kg	14,3 kg				2 h	513 zł	630,99 zł
100	PARTNER	dostawczy (długość pojazdu 4380 mm)	e20*94/20*0468*00	od 02.2008	F 31	44227	8,69 kN	1600 kg	70 kg	18,9 kg				1,5 h	454 zł	558,42 zł
101	PARTNER AUTOMAT	dostawczy (długość pojazdu 4380 mm)	e20*94/20*0469*00	od 02.2008	F 31A	46221	8,69 kN	1600 kg	70 kg	19,9 kg				1,5 h	668 zł	821,64 zł
102	PARTNER AUTOMAT VERTICAL	dostawczy (długość pojazdu 4380 mm)	e20*94/20*0909*00	od 02.2008	F 31V	46993	8,69 kN	1600 kg	70 kg	19,9 kg				1,5 h	1 104 zł	1 357,92 zł
103	PARTNER	dostawczy (długość pojazdu 4680 mm)	e20*94/20*1262*00	od 05.2008	F 38	44296	8,69 kN	1600 kg	70 kg	19,8 kg				1,5 h	483 zł	594,09 zł
104	PARTNER AUTOMAT	dostawczy (długość pojazdu 4680 mm)	e20*94/20*1263*00	od 05.2008	F 38A	46290	8,69 kN	1600 kg	70 kg	20,8 kg				1,5 h	697 zł	857,31 zł
105	PARTNER AUTOMAT VERTICAL	dostawczy (długość pojazdu 4680 mm)	e20*94/20*1264*00	od 05.2008	F 38V	46955	8,69 kN	1600 kg	70 kg	20,8 kg				1,5 h	1 133 zł	1 393,59 zł
PLYMOUTH																
1	(GRAND) VOYAGER	(2/4 WD)	e20*94/20*0256*00	1991 / 02.1996	CH 47	07000	10,4 kN	1800 kg	80 kg	17,2 kg	✓	✗		3 h	425 zł	522,75 zł
PORSCHE																
1	CAYENNE		E20-55R-01 1194	od 2003	K 46	69275	16,3 kN	3500 kg	140 kg	22,1 kg	✓	✗		2 h	672 zł	826,56 zł
2	CAYENNE AUTOMAT		e20*94/20*1402*00	od 2003	K 46A	72275	16,3 kN	3500 kg	140 kg	23,1 kg	✓	✗		2 h	886 zł	1 089,78 zł
3	CAYENNE AUTOMAT VERTICAL		e20*94/20*1403*00	od 2003	K 46V	72978	16,3 kN	3500 kg	140 kg	23,1 kg	✓	✗		2 h	1 322 zł	1 626,06 zł



























Lp.	TYP SAMOCHODU	MODEL	NUMER HOMOLOGACJI	ROK PRODUKCJI	NR KAT. HAKA	NR KODU KRESKOWEGO	D	Masa hol. przyczepy	Nacisk na kulę	Masa haka	Demontaż zderzaka	Zderzak cięty	Rodzaj kuli	Czas montażu	Cena netto	Cena brutto
RENAULT																
1	19	3/5, 4 drz.	e20*94/20*0147*00	05.1992 / 1995	G 05	49024	7,1 kN	1200 kg	75 kg	12,0 kg	✓			2 h	293 zł	360,39 zł
2	19 AUTOMAT	3/5, 4 drz.	e20*94/20*0146*00	05.1992 / 1995	G 05A	52024	7,1 kN	1200 kg	75 kg	13,0 kg	✓			2 h	507 zł	623,61 zł
3	CAPTUR		E20-55R-01 3311	od 2013	G 79	49635	7,2 kN	1200 kg	75 kg	17,1 kg				2 h	490 zł	602,70 zł
4	CAPTUR AUTOMAT		E20-55R-01 3312	od 2013	G 79A	52598	7,2 kN	1200 kg	75 kg	18,1 kg				2 h	704 zł	865,92 zł
5	CAPTUR AUTOMAT VERTICAL		E20-55R-01 3329	od 2013	G 79V	52895	7,2 kN	1200 kg	75 kg	18,1 kg	✓	✗		2 h	1 140 zł	1 402,20 zł
6	CLIO I	3/5 drz.	E20-55R-01 1500	1990 / 02.1998	G 34	49048	6,04 kN	1100 kg	75 kg	13,1 kg	✓			2 h	284 zł	349,32 zł
7	CLIO I AUTOMAT	3/5 drz.	e20*94/20*1061*00	1990 / 02.1998	G 34A	52048	6,04 kN	1100 kg	75 kg	14,1 kg	✓			2 h	498 zł	612,54 zł
8	CLIO II	3/5 drz.	e20*94/20*0665*00	03.1998 / 06.2001	G 29	49055	6,54 kN	1200 kg	75 kg	13,4 kg	✓			2 h	299 zł	367,77 zł
9	CLIO II AUTOMAT	3/5 drz.	e20*94/20*1092*00	03.1998 / 06.2001	G 29A	52055	6,54 kN	1200 kg	75 kg	14,4 kg	✓			2 h	513 zł	630,99 zł
10	CLIO II	3/5 drz.	e20*94/20*0665*00	07.2001 / 09.2005	G 29	49055	6,54 kN	1200 kg	75 kg	13,4 kg	✓			2 h	299 zł	367,77 zł
11	CLIO II AUTOMAT	3/5 drz.	e20*94/20*1092*00	07.2001 / 09.2005	G 29A	52055	6,54 kN	1200 kg	75 kg	14,4 kg	✓			2 h	513 zł	630,99 zł
12	CLIO III	3/5 drz.	e20*94/20*0195*00	2005 / 10.2012	G 50	49345	7,0 kN	1200 kg	75 kg	14,9 kg		✗		1,5 h	409 zł	503,07 zł
13	CLIO III AUTOMAT	3/5 drz.	e20*94/20*0196*00	2005 / 10.2012	G 50A	52345	7,0 kN	1200 kg	75 kg	15,9 kg		✗		1,5 h	623 zł	766,29 zł
14	CLIO III	Kombi	e20*94/20*0538*00	2008 / 2012	G 56	49406	7,69 kN	1200 kg	75 kg	15,8 kg				2 h	442 zł	543,66 zł
15	CLIO III AUTOMAT	Kombi	e20*94/20*0539*00	2008 / 2012	G 56A	52406	7,69 kN	1200 kg	75 kg	16,8 kg				2 h	656 zł	806,88 zł
16	CLIO IV		E20-55R-01 3016	od 11.2012	G 74	49581	7,06 kN	1200 kg	75 kg	16,2 kg	✓	✗		2 h	442 zł	543,66 zł
17	CLIO IV AUTOMAT		E20-55R-01 3017	od 11.2012	G 74A	52543	7,06 kN	1200 kg	75 kg	17,2 kg	✓	✗		2 h	656 zł	806,88 zł
18	CLIO IV	Kombi	E20-55R-01 3365	od 03.2013	G 76	49604	7,69 kN	1200 kg	75 kg	16,7 kg				2 h	442 zł	543,66 zł
19	CLIO IV AUTOMAT	Kombi	E20-55R-01 3366	od 03.2013	G 76A	52567	7,69 kN	1200 kg	75 kg	17,7 kg				2 h	656 zł	806,88 zł
20	ESPACE	5 drz., VAN	e20*94/20*0263*00	11.1996 / 10.2002	G 26	49062	10,6 kN	1900 kg	85 kg	11,0 kg				1,5 h	335 zł	412,05 zł
21	ESPACE	5 drz., VAN	e20*94/20*0149*00	od 11.2002	G 49	49338	11,3 kN	2000 kg	80 kg	22,2 kg	✓			2 h	553 zł	680,19 zł
22	ESPACE AUTOMAT	5 drz., VAN	e20*94/20*0148*00	od 11.2002	G 49A	52338	11,3 kN	2000 kg	80 kg	23,2 kg	✓			2 h	767 zł	943,41 zł
23	FLUENCE		e20*94/20*1468*00	od 11.2009	G 68	49529	7,5 kN	1300 kg	75 kg	18,6 kg	✓	✗		2 h	444 zł	546,12 zł
24	FLUENCE AUTOMAT		e20*94/20*1469*00	od 11.2009	G 68A	52499	7,5 kN	1300 kg	75 kg	19,6 kg	✓	✗		2 h	658 zł	809,34 zł
25	FLUENCE AUTOMAT VERTICAL		e20*94/20*1470*00	od 11.2009	G 68V	52932	7,5 kN	1300 kg	75 kg	19,6 kg	✓	✗		2 h	1 094 zł	1 345,62 zł
26	GRAND ESPACE	5 drz., VAN	e20*94/20*0149*00	od 11.2002	G 49	49338	11,3 kN	2000 kg	80 kg	22,2 kg	✓			2 h	553 zł	680,19 zł
27	GRAND ESPACE AUTOMAT	5 drz., VAN	e20*94/20*0148*00	od 11.2002	G 49A	52338	11,3 kN	2000 kg	80 kg	23,2 kg	✓			2 h	767 zł	943,41 zł





























Lp.	TYP SAMOCHODU	MODEL	NUMER HOMOLOGACJI	ROK PRODUKCJI	NR KAT. HAKA	NR KODU KRESKOWEGO	D	Masa hol. przyczepy	Nacisk na kulę	Masa haka	Demontaż zderzaka	Zderzak cięty	Rodzaj kuli	Czas montażu	Cena netto	Cena brutto
RENAULT																
28	KANGOO I	dostawczy	E20-55R-01 0731	07.1998 / 2001	G 27	49086	7,7 kN	1350 kg	75 kg	13,7 kg				1,5 h	318 zł	391,14 zł
29	KANGOO I AUTOMAT	dostawczy	e20*94/20*1093*00	07.1998 / 2001	G 27A	52086	7,7 kN	1350 kg	75 kg	14,7 kg				1,5 h	532 zł	654,36 zł
30	KANGOO I	dostawczy	E20-55R-01 0731	2002 / 2008	G 27	49086	7,7 kN	1350 kg	75 kg	13,7 kg				1,5 h	318 zł	391,14 zł
31	KANGOO I AUTOMAT	dostawczy	e20*94/20*1093*00	2002 / 2008	G 27A	52086	7,7 kN	1350 kg	75 kg	14,7 kg				1,5 h	532 zł	654,36 zł
32	KANGOO	4 WD, dostawczy	E20-55R-01 1106	od 2003	G 42	49093	7,7 kN	1350 kg	75 kg	13,7 kg				1,5 h	341 zł	419,43 zł
33	KANGOO AUTOMAT	4 WD, dostawczy	e20*94/20*1052*00	od 2003	G 42A	52093	7,7 kN	1350 kg	75 kg	14,7 kg				1,5 h	555 zł	682,65 zł
34	KANGOO II	dostawczy	e20*94/20*0527*00	od 03.2008	G 54	49383	7,7 kN	1350 kg	75 kg	16,9 kg				1,5 h	390 zł	479,70 zł
35	KANGOO II AUTOMAT	dostawczy	e20*94/20*0528*00	od 03.2008	G 54A	52383	7,7 kN	1350 kg	75 kg	17,9 kg				1,5 h	604 zł	742,92 zł
36	KOLEOS		e20*94/20*0529*00	od 2008	G 55	49390	10,5 kN	2000 kg	100 kg	19,8 kg	✓			2 h	454 zł	558,42 zł
37	KOLEOS AUTOMAT		e20*94/20*0530*00	od 2008	G 55A	52390	10,5 kN	2000 kg	100 kg	20,8 kg	✓			2 h	668 zł	821,64 zł
38	LAGUNA	5 drz.	E20-55R-01 0916	1994 / 2000	G 18	49109	8,84 kN	1650 kg	75 kg	14,6 kg	✓			2 h	401 zł	493,23 zł
39	LAGUNA AUTOMAT	5 drz.	e20*94/20*0962*00	1994 / 2000	G 18A	52109	8,84 kN	1650 kg	75 kg	15,6 kg	✓			2 h	615 zł	756,45 zł
40	LAGUNA	5 drz.	E20-55R-01 0788	2001 / 2007	G 39	49116	8,15 kN	1500 kg	75 kg	15,3 kg				1 h	327 zł	402,21 zł
41	LAGUNA AUTOMAT	5 drz.	e20*94/20*1051*00	2001 / 2007	G 39A	52116	8,15 kN	1500 kg	75 kg	16,3 kg				1 h	541 zł	665,43 zł
42	LAGUNA	5 drz.	e20*94/20*0731*01	od 10.2007	G 58	49420	9,7 kN	1700 kg	75 kg	15,2 kg				1,5 h	388 zł	477,24 zł
43	LAGUNA AUTOMAT	5 drz.	e20*94/20*0732*01	od 10.2007	G 58A	52420	9,7 kN	1700 kg	75 kg	16,2 kg				1,5 h	602 zł	740,46 zł
44	LAGUNA	Kombi	E20-55R-01 0943	1995 / 2000	G 19	49123	9,30 kN	1850 kg	75 kg	18,5 kg				2 h	362 zł	445,26 zł
45	LAGUNA AUTOMAT	Kombi	e20*94/20*1094*00	1995 / 2000	G 19A	52123	9,30 kN	1850 kg	75 kg	19,5 kg				2 h	576 zł	708,48 zł
46	LAGUNA	Kombi	E20-55R-01 0903	2001 / 2007	G 38	49130	8,56 kN	1500 kg	75 kg	18,0 kg				1 h	362 zł	445,26 zł
47	LAGUNA AUTOMAT	Kombi	e20*94/20*1095*00	2001 / 2007	G 38A	52130	8,56 kN	1500 kg	75 kg	19,0 kg				1 h	576 zł	708,48 zł
48	LAGUNA	Kombi	e20*94/20*0423*00	od 10.2007	G 52	49369	9,76 kN	1700 kg	75 kg	15,4 kg		✗		1,5 h	397 zł	488,31 zł
49	LAGUNA AUTOMAT	Kombi	e20*94/20*0424*00	od 10.2007	G 52A	52369	9,76 kN	1700 kg	75 kg	16,4 kg		✗		1,5 h	611 zł	751,53 zł
50	LATITUDE		e20*94/20*1474*00	od 10.2010	G 69	49536	8,33 kN	1500 kg	75 kg	15,8 kg	✓	✗		2 h	400 zł	492,00 zł
51	LATITUDE AUTOMAT		e20*94/20*1475*00	od 10.2010	G 69A	52505	8,33 kN	1500 kg	75 kg	16,8 kg	✓	✗		2 h	614 zł	755,22 zł
52	MASTER	zabudowany-blaszak	E20-55R-01 1075	1998 / 03.2010	G 28	49147	14,3 kN	2500 kg	100 kg	19,8 kg				2 h	530 zł	651,90 zł
53	MASTER	zabudowany-blaszak	e20*94/20*1292*00	od 04.2010	G 65	49499	14,3 kN	3000 kg	100 kg	22,0 kg				1,5 h	549 zł	675,27 zł
54	MASTER	zabudowany-blaszak, napęd tylny, 2 koła, również Maxi	e20*94/20*1440*00	od 04.2010	G 67	49512	15,85 kN	3000 kg	100 kg	19,4 kg				2 h	549 zł	675,27 zł
55	MASTER	skrzynia	E20-55R-01 1398	1998 / 03.2010	G 36	49154	13,62 kN	2300 kg	100 kg	22,7 kg				2 h	532 zł	654,36 zł



























Lp.	TYP SAMOCHODU	MODEL	NUMER HOMOLOGACJI	ROK PRODUKCJI	NR KAT. HAKA	NR KODU KRESKOWEGO	D	Masa hol. przyczepy	Nacisk na kulę	Masa haka	Demontaż zderzaka	Zderzak cięty	Rodzaj kuli	Czas montażu	Cena netto	Cena brutto
RENAULT																
56	MASTER	skrzynia - napęd przedni i tylny, 1 koła	e20*94/20*1375*00	od 07.2010	G 66	49505	14,3 kN	2500 kg	100 kg	25,5 kg				2 h	532 zł	654,36 zł
57	MASTER	skrzynia - napęd przedni i tylny, 2 koła	e20*94/20*1622*00	od 2010	G 70	49543	17,3 kN	3500 kg	120 kg	24,4 kg				2 h	532 zł	654,36 zł
58	MEGANE I	5 drz.	E20-55R-01 0901	1995 / 03.1999	G 21	49161	7,17 kN	1300 kg	65 kg	12,3 kg				1,5 h	321 zł	394,83 zł
59	MEGANE I AUTOMAT	5 drz.	e20*94/20*1096*00	1995 / 03.1999	G 21A	52161	7,17 kN	1300 kg	65 kg	13,3 kg				1,5 h	535 zł	658,05 zł
60	MEGANE I	5 drz.	E20-55R-01 0803	04.1999 / 10.2002	G 30	49178	7,17 kN	1300 kg	65 kg	13,6 kg				1,5 h	321 zł	394,83 zł
61	MEGANE I AUTOMAT	5 drz.	e20*94/20*1077*00	04.1999 / 10.2002	G 30A	52178	7,17 kN	1300 kg	65 kg	14,6 kg				1,5 h	535 zł	658,05 zł
62	MEGANE II	3/5 drz.	E20-55R-01 0854	11.2002 / 2008	G 41	49185	7,44 kN	1300 kg	75 kg	17,9 kg	✓			2 h	382 zł	469,86 zł
63	MEGANE II AUTOMAT	3/5 drz.	e20*94/20*1078*00	11.2002 / 2008	G 41A	52185	7,44 kN	1300 kg	75 kg	18,9 kg	✓			2 h	596 zł	733,08 zł
64	MEGANE II AUTOMAT VERTICAL	3/5 drz.	e20*94/20*1607*00	11.2002 / 2008	G 41V	52925	7,44 kN	1300 kg	75 kg	18,9 kg	✓	✗		2 h	1 032 zł	1 269,36 zł
65	MEGANE II	4 drz.	E20-55R-01 1080	od 2003	G 43	49192	7,48 kN	1300 kg	75 kg	15,0 kg	✓			2 h	383 zł	471,09 zł
66	MEGANE II AUTOMAT	4 drz.	e20*94/20*1127*00	od 2003	G 43A	52192	7,48 kN	1300 kg	75 kg	16,0 kg	✓			2 h	597 zł	734,31 zł
67	MEGANE I	Kombi	e20*94/20*0247*00	03.1999 / 07.2003	G 33	49208	7,56 kN	1350 kg	75 kg	14,5 kg				1,5 h	322 zł	396,06 zł
68	MEGANE I AUTOMAT	Kombi	E20-55R-01 1742	03.1999 / 07.2003	G 33A	52208	7,56 kN	1350 kg	75 kg	15,5 kg				1,5 h	536 zł	659,28 zł
69	MEGANE II	Kombi	E20-55R-01 1340	07.2003 / 2009	G 46	49215	7,74 kN	1350 kg	75 kg	14,4 kg	✓			2 h	383 zł	471,09 zł
70	MEGANE II AUTOMAT	Kombi	e20*94/20*1054*00	07.2003 / 2009	G 46A	52215	7,74 kN	1350 kg	75 kg	15,4 kg	✓			2 h	597 zł	734,31 zł
71	MEGANE II AUTOMAT VERTICAL	Kombi	e20*94/20*1660*00	07.2003 / 2009	G 46V	52918	7,74 kN	1350 kg	75 kg	15,4 kg	✓	✗		2 h	1 033 zł	1 270,59 zł
72	MEGANE III	Kombi	e20*94/20*1289*00	od 11.2008	G 64	49482	8,2 kN	1500 kg	75 kg	16,8 kg	✓			1,5 h	410 zł	504,30 zł
73	MEGANE III AUTOMAT	Kombi	e20*94/20*1290*00	od 11.2008	G 64A	52482	8,2 kN	1500 kg	75 kg	17,8 kg	✓			1,5 h	624 zł	767,52 zł
74	MEGANE III AUTOMAT VERTICAL	Kombi	e20*94/20*1291*00	od 11.2008	G 64V	52949	8,2 kN	1500 kg	75 kg	17,8 kg	✓	✗		1,5 h	1 060 zł	1 303,80 zł
75	MEGANE III	5 drz.	e20*94/20*0700*00	od 03.2009	G 57	49413	7,44 kN	1300 kg	75 kg	17,6 kg	✓			3 h	389 zł	478,47 zł
76	MEGANE III AUTOMAT	5 drz.	e20*94/20*0701*00	od 03.2009	G 57A	52413	7,44 kN	1300 kg	75 kg	18,6 kg	✓			3 h	603 zł	741,69 zł
77	MEGANE CLASSIC I	4 drz.	E20-55R-01 1133	1996 / 1998	G 22	49222	7,3 kN	1300 kg	75 kg	14,1 kg				1,5 h	368 zł	452,64 zł
78	MEGANE CLASSIC I AUTOMAT	4 drz.	e20*94/20*1000*00	1996 / 1998	G 22A	52222	7,3 kN	1300 kg	75 kg	15,1 kg				1,5 h	582 zł	715,86 zł
79	MEGANE CLASSIC I	4 drz.	E20-55R-01 1133	1999 / 2002	G 22	49222	7,3 kN	1300 kg	75 kg	14,1 kg				1,5 h	368 zł	452,64 zł
80	MEGANE CLASSIC I AUTOMAT	4 drz.	e20*94/20*1000*00	1999 / 2002	G 22A	52222	7,3 kN	1300 kg	75 kg	15,1 kg				1,5 h	582 zł	715,86 zł
81	MODUS	5 drz.	e20*94/20*0064*00	od 04.2004	G 48	49321	5,77 kN	900 kg	75 kg	14,4 kg		✗		2 h	330 zł	405,90 zł
82	MODUS AUTOMAT	5 drz.	e20*94/20*0065*00	od 04.2004	G 48A	52321	5,77 kN	900 kg	75 kg	15,5 kg		✗		2 h	544 zł	669,12 zł
83	GRAND MODUS		e20*94/20*0839*00	od 2008	G 59	49437	6,94 kN	1200 kg	75 kg	13,5 kg				2 h	330 zł	405,90 zł





























84	GRAND MODUS AUTOMAT		e20*94/20*0840*00	od 2008	G 59A	52437	6,94 kN	1200 kg	75 kg	14,5 kg			2 h	544 zł	669,12 zł
----	----------------------------	--	-------------------	---------	--------------	--------------	---------	---------	-------	---------	--	--	-----	--------	-----------


























Lp.	TYP SAMOCHODU	MODEL	NUMER HOMOLOGACJI	ROK PRODUKCJI	NR KAT. HAKA	NR KODU KRESKOWEGO	D	Masa hol. przyczepy	Nacisk na kulę	Masa haka	Demontaż zderzaka	Zderzak cięty	Rodzaj kuli	Czas montażu	Cena netto	Cena brutto
RENAULT																
85	SCENIC	5 drz.	e20*94/20*0664*00	1996 / 07.1999	G 25	49239	7,72 kN	1400 kg	75 kg	14,7 kg				1,5 h	335 zł	412,05 zł
86	SCENIC AUTOMAT	5 drz.	e20*94/20*0686*00	1996 / 07.1999	G 25A	52239	7,72 kN	1400 kg	75 kg	15,7 kg				1,5 h	549 zł	675,27 zł
87	SCENIC	5 drz.	e20*94/20*0664*00	08.1999 / 09.2000	G 25	49239	7,72 kN	1400 kg	75 kg	14,7 kg				1,5 h	335 zł	412,05 zł
88	SCENIC AUTOMAT	5 drz.	e20*94/20*0686*00	08.1999 / 09.2000	G 25A	52239	7,72 kN	1400 kg	75 kg	15,7 kg				1,5 h	549 zł	675,27 zł
89	SCENIC	5 drz.	e20*94/20*0664*00	10.2000 / 09.2003	G 25	49239	7,72 kN	1400 kg	75 kg	14,7 kg				1,5 h	335 zł	412,05 zł
90	SCENIC AUTOMAT	5 drz.	e20*94/20*0686*00	10.2000 / 09.2003	G 25A	52239	7,72 kN	1400 kg	75 kg	15,7 kg				1,5 h	549 zł	675,27 zł
91	SCENIC II	5 drz.	E20-55R-01 1171	10.2003 / 2009	G 45	49253	8,1 kN	1300 kg	75 kg	15,9 kg	✓	✗		2 h	381 zł	468,63 zł
92	SCENIC II AUTOMAT	5 drz.	e20*94/20*1053*01	10.2003 / 2009	G 45A	52253	8,1 kN	1300 kg	75 kg	16,9 kg	✓	✗		2 h	595 zł	731,85 zł
93	SCENIC II AUTOMAT VERTICAL	5 drz.	e20*94/20*0831*01	10.2003 / 2009	G 45V	52994	8,1 kN	1300 kg	75 kg	16,9 kg	✓	✗		2 h	1 031 zł	1 268,13 zł
94	SCENIC III		e20*94/20*1239*00	od 07.2009	G 63	49475	8,24 kN	1400 kg	75 kg	15,6 kg	✓	✗		2 h	399 zł	490,77 zł
95	SCENIC III AUTOMAT		e20*94/20*1240*00	od 07.2009	G 63A	52475	8,24 kN	1400 kg	75 kg	16,6 kg	✓	✗		2 h	613 zł	753,99 zł
96	SCENIC III AUTOMAT VERTICAL		e20*94/20*1241*00	od 07.2009	G 63V	52956	8,24 kN	1400 kg	75 kg	16,6 kg	✓	✗		2 h	1 049 zł	1 290,27 zł
97	GRAND SCENIC II	5 drz., VAN	E20-55R-01 1171	04.2004 / 03.2009	G 45	49253	8,1 kN	1300 kg	75 kg	15,9 kg	✓	✗		2 h	381 zł	468,63 zł
98	GRAND SCENIC II AUTOMAT	5 drz., VAN	e20*94/20*1053*01	04.2004 / 03.2009	G 45A	52253	8,1 kN	1300 kg	75 kg	16,9 kg	✓	✗		2 h	595 zł	731,85 zł
99	GRAND SCENIC II AUTOMAT VERTICAL	5 drz., VAN	e20*94/20*0831*01	04.2004 / 03.2009	G 45V	52994	8,1 kN	1300 kg	75 kg	16,9 kg	✓	✗		2 h	1 031 zł	1 268,13 zł
100	GRAND SCENIC III		e20*94/20*0984*00	od 04.2009	G 60	49444	8,15 kN	1300 kg	75 kg	15,6 kg	✓			2 h	390 zł	479,70 zł
101	GRAND SCENIC III AUTOMAT		e20*94/20*0985*00	od 04.2009	G 60A	52444	8,15 kN	1300 kg	75 kg	16,6 kg	✓			2 h	604 zł	742,92 zł
102	GRAND SCENIC III AUTOMAT VERTICAL		e20*94/20*0986*00	od 04.2009	G 60V	52987	8,15 kN	1300 kg	75 kg	16,6 kg	✓	✗		2 h	1 040 zł	1 279,20 zł
103	SAFRANE	5 drz.	e20*94/20*0644*00	1992 / 2001	G 20	49277	8,91 kN	1600 kg	75 kg	19,2 kg	✓	✗		2 h	379 zł	466,17 zł
104	SAFRANE AUTOMAT	5 drz.	e20*94/20*0645*00	1992 / 2001	G 20A	52277	8,91 kN	1600 kg	75 kg	20,2 kg	✓	✗		2 h	593 zł	729,39 zł
105	THALIA	4 drz.	E20-55R-01 0789	2001 / 08.2008	G 37	49284	6,46 kN	1150 kg	75 kg	16,0 kg				2 h	299 zł	367,77 zł
106	THALIA AUTOMAT	4 drz.	e20*94/20*1063*00	2001 / 08.2008	G 37A	52284	6,46 kN	1150 kg	75 kg	17,0 kg				2 h	513 zł	630,99 zł
107	THALIA	4 drz.	E20-55R-01 0789	od 08.2008	G 37	49284	6,46 kN	1150 kg	75 kg	16,0 kg				2 h	299 zł	367,77 zł
108	THALIA AUTOMAT	4 drz.	e20*94/20*1063*00	od 08.2008	G 37A	52284	6,46 kN	1150 kg	75 kg	17,0 kg				2 h	513 zł	630,99 zł
109	TRAFIC T	zabudowany-biaszak	E20-55R-01 0797	od 2001	G 40	49307	12,3 kN	2100 kg	100 kg	17,6 kg				1,5 h	441 zł	542,43 zł
110	TWINGO		e20*94/20*1623*00	06.2007 / 12.2011	G 71	49550	2,78 kN	350 kg	65 kg	12,7 kg	✓	✗		2 h	340 zł	418,20 zł
111	TWINGO AUTOMAT		e20*94/20*1624*00	06.2007 / 12.2011	G 71A	52512	2,78 kN	350 kg	65 kg	13,7 kg	✓	✗		2 h	554 zł	681,42 zł





Lp.	TYP SAMOCHODU	MODEL	NUMER HOMOLOGACJI	ROK PRODUKCJI	NR KAT. HAKA	NR KODU KRESKOWEGO	D	Masa hol. przyczepy	Nacisk na kulę	Masa haka	Demontaż zderzaka	Zderzak cięty	Rodzaj kuli	Czas montażu	Cena netto	Cena brutto
SAAB																
1	9-3	4 drz., Cabrio	e20*94/20*1394*00	2002 / 2010	SA 01	67509	9,22 kN	1600 kg	80 kg	10,3 kg	✓	✗		2 h	270 zł	332,10 zł
2	9-3 AUTOMAT	4 drz., Cabrio	e20*94/20*1395*00	2002 / 2010	SA 01A	68506	9,22 kN	1600 kg	80 kg	11,3 kg	✓	✗		2 h	484 zł	595,32 zł
3	9-3 AUTOMAT VERTICAL	4 drz., Cabrio	e20*94/20*1396*00	2002 / 2010	SA 01V	68971	9,22 kN	1600 kg	80 kg	11,3 kg	✓	✗		2 h	920 zł	1 131,60 zł
4	9-5	4 drz., Kombi	e20*94/20*1421*00	od 10.1997	SA 02	67516	10,32 kN	1800 kg	75 kg	9,5 kg	✓			2 h	270 zł	332,10 zł
5	9-5 AUTOMAT	4 drz., Kombi	e20*94/20*1422*00	od 10.1997	SA 02A	68513	10,32 kN	1800 kg	75 kg	10,5 kg	✓			2 h	484 zł	595,32 zł
SEAT																
1	ALHAMBRA	5 drz., VAN	e20*94/20*0654*00	1996 / 04.2000	C 33	17214	11,09 kN	2100 kg	85 kg	16,1 kg	✓	✗		2 h	349 zł	429,27 zł
2	ALHAMBRA AUTOMAT	5 drz., VAN	e20*94/20*0928*00	1996 / 04.2000	C 33A	19218	11,09 kN	2100 kg	85 kg	17,1 kg	✓	✗		2 h	563 zł	692,49 zł
3	ALHAMBRA	5 drz., VAN	E20-55R-01 0822	od 05.2000	C 39	17221	11,81 kN	2100 kg	85 kg	17,3 kg	✓			2 h	349 zł	429,27 zł
4	ALHAMBRA AUTOMAT	5 drz., VAN	e20*94/20*0929*00	od 05.2000	C 39A	19225	11,81 kN	2100 kg	85 kg	18,3 kg	✓			2 h	563 zł	692,49 zł
5	ALHAMBRA AUTOMAT VERTICAL	5 drz., VAN	e20*94/20*0832*00	od 05.2000	C 39V	19997	11,81 kN	2100 kg	85 kg	18,3 kg	✓			2 h	999 zł	1 228,77 zł
6	ALHAMBRA		e20*94/20*1458*00	od 07.2010	K 54	69411	12,5 kN	2500 kg	100 kg	19,0 kg	✓	✗		2 h	420 zł	516,60 zł
7	ALHAMBRA AUTOMAT		e20*94/20*1459*00	od 07.2010	K 54A	72411	12,5 kN	2500 kg	100 kg	20,0 kg	✓	✗		2 h	634 zł	779,82 zł
8	ALHAMBRA AUTOMAT VERTICAL		e20*94/20*1460*00	od 07.2010	K 54V	72930	12,5 kN	2500 kg	100 kg	20,0 kg	✓	✗		2 h	1 070 zł	1 316,10 zł
9	ALTEA		E20-55R-01 1828	od 03.2004	SC 43	53113	9,1 kN	1400 kg	75 kg	14,5 kg	✓	✗		2 h	323 zł	397,29 zł
10	ALTEA AUTOMAT		E20-55R-01 1829	od 03.2004	SC 43A	54110	9,1 kN	1400 kg	75 kg	15,5 kg	✓	✗		2 h	537 zł	660,51 zł
11	ALTEA AUTOMAT VERTICAL		e20*94/20*0837*01	od 03.2004	SC 43V	54998	9,1 kN	1400 kg	75 kg	15,5 kg	✓	✗		2 h	973 zł	1 196,79 zł
12	ALTEA FREETRACK		e20*94/20*1619*00	od 10.2006	SC 47	53151	9,3 kN	1650 kg	100 kg	15,4 kg	✓	✗		2 h	323 zł	397,29 zł
13	ALTEA FREETRACK AUTOMAT		e20*94/20*1620*00	od 10.2006	SC 47A	54158	9,3 kN	1650 kg	100 kg	16,4 kg	✓	✗		2 h	537 zł	660,51 zł
14	ALTEA FREETRACK AUTOMAT VERTICAL		e20*94/20*1621*00	od 10.2006	SC 47V	54967	9,3 kN	1650 kg	100 kg	16,4 kg	✓	✗		2 h	973 zł	1 196,79 zł
15	ALTEA XL		E20-55R-01 1828	od 10.2006	SC 43	53113	9,1 kN	1400 kg	75 kg	14,5 kg	✓	✗		2 h	323 zł	397,29 zł
16	ALTEA XL AUTOMAT		E20-55R-01 1829	od 10.2006	SC 43A	54110	9,1 kN	1400 kg	75 kg	15,5 kg	✓	✗		2 h	537 zł	660,51 zł
17	ALTEA XL AUTOMAT VERTICAL		e20*94/20*0837*01	od 10.2006	SC 43V	54998	9,1 kN	1400 kg	75 kg	15,5 kg	✓	✗		2 h	973 zł	1 196,79 zł
18	AROSA	3 drz.	E20-55R-01 0840	1997 / 2000	K 07	69107	5,08 kN	850 kg	50 kg	12,0 kg	✓	✗		1,5 h	274 zł	337,02 zł
19	AROSA AUTOMAT	3 drz.	e20*94/20*1166*00	1997 / 2000	K 07A	72107	5,08 kN	850 kg	50 kg	13,0 kg	✓	✗		1,5 h	488 zł	600,24 zł
20	AROSA	3 drz.	E20-55R-01 0840	2000 / 2004	K 07	69107	5,08 kN	850 kg	50 kg	12,0 kg	✓	✗		1,5 h	274 zł	337,02 zł
21	AROSA AUTOMAT	3 drz.	e20*94/20*1166*00	2000 / 2004	K 07A	72107	5,08 kN	850 kg	50 kg	13,0 kg	✓	✗		1,5 h	488 zł	600,24 zł
















Lp.	TYP SAMOCHODU	MODEL	NUMER HOMOLOGACJI	ROK PRODUKCJI	NR KAT. HAKA	NR KODU KRESKOWEGO	D	Masa hol. przyczepy	Nacisk na kulę	Masa haka	Demontaż zderzaka	Zderzak cięty	Rodzaj kuli	Czas montażu	Cena netto	Cena brutto
SEAT																
22	EXEO	4 drz., Sport Tourer	e20*94/20*1188*00	od 2009	SC 45	53137	10,6 kN	2000 kg	100 kg	17,6 kg	✓	✗		2 h	381 zł	468,63 zł
23	EXEO AUTOMAT	4 drz., Sport Tourer	e20*94/20*1189*00	od 2009	SC 45A	54134	10,6 kN	2000 kg	100 kg	18,6 kg	✓	✗		2 h	595 zł	731,85 zł
24	EXEO AUTOMAT VERTICAL	4 drz., Sport Tourer	e20*94/20*1190*00	od 2009	SC 45V	54974	10,6 kN	2000 kg	100 kg	18,6 kg	✓	✗		2 h	1 031 zł	1 268,13 zł
25	CORDOBA	4 drz.	e20*94/20*0206*00	1994 / 01.1996	SC 40	53007	6,73 kN	1200 kg	50 kg	15,7 kg		✗		2 h	357 zł	439,11 zł
26	CORDOBA AUTOMAT	4 drz.	e20*94/20*0205*00	1994 / 01.1996	SC 40A	54004	6,73 kN	1200 kg	50 kg	16,7 kg		✗		2 h	571 zł	702,33 zł
27	CORDOBA	4 drz., CLX, GLX, GTI, Coupe SX	E20-55R-01 0838	02.1996 / 08.1999	K 22	69251	6,7 kN	1200 kg	50 kg	16,2 kg	✓	✗		2 h	323 zł	397,29 zł
28	CORDOBA AUTOMAT	4 drz., CLX, GLX, GTI, Coupe SX	e20*94/20*0407*00	02.1996 / 08.1999	K 22A	72251	6,7 kN	1200 kg	50 kg	17,2 kg	✓	✗		2 h	537 zł	660,51 zł
29	CORDOBA	2 drz., CLX, GLX, GTI, Coupe SX	E20-55R-01 0838	02.1996 / 08.1999	K 22	69251	6,7 kN	1200 kg	50 kg	16,2 kg	✓	✗		2 h	323 zł	397,29 zł
30	CORDOBA AUTOMAT	2 drz., CLX, GLX, GTI, Coupe SX	e20*94/20*0407*00	02.1996 / 08.1999	K 22A	72251	6,7 kN	1200 kg	50 kg	17,2 kg	✓	✗		2 h	537 zł	660,51 zł
31	CORDOBA	4 drz., CLX, GLX, GTI, Coupe SX	E20-55R-01 0838	09.1999 / 12.2002	K 22	69251	6,7 kN	1200 kg	50 kg	16,2 kg	✓	✗		2 h	323 zł	397,29 zł
32	CORDOBA AUTOMAT	4 drz., CLX, GLX, GTI, Coupe SX	e20*94/20*0407*00	09.1999 / 12.2002	K 22A	72251	6,7 kN	1200 kg	50 kg	17,2 kg	✓	✗		2 h	537 zł	660,51 zł
33	CORDOBA	4 drz.	E20-55R-01 0799	od 01.2003	SC 41	53014	6,96 kN	1200 kg	50 kg	12,9 kg	✓	✗		2 h	324 zł	398,52 zł
34	CORDOBA AUTOMAT	4 drz.	e20*94/20*1128*00	od 01.2003	SC 41A	54011	6,96 kN	1200 kg	50 kg	13,9 kg	✓	✗		2 h	538 zł	661,74 zł
35	CORDOBA VARIO	Kombi	E20-55R-01 0838	1997 / 08.1999	K 22	69251	6,7 kN	1200 kg	50 kg	16,2 kg	✓	✗		2 h	323 zł	397,29 zł
36	CORDOBA VARIO AUTOMAT	Kombi	e20*94/20*0407*00	1997 / 08.1999	K 22A	72251	6,7 kN	1200 kg	50 kg	17,2 kg	✓	✗		2 h	537 zł	660,51 zł
37	CORDOBA VARIO	Kombi	E20-55R-01 0838	09.1999 / 12.2002	K 22	69251	6,7 kN	1200 kg	50 kg	16,2 kg	✓	✗		2 h	323 zł	397,29 zł
38	CORDOBA VARIO AUTOMAT	Kombi	e20*94/20*0407*00	09.1999 / 12.2002	K 22A	72251	6,7 kN	1200 kg	50 kg	17,2 kg	✓	✗		2 h	537 zł	660,51 zł
39	IBIZA	3/5 drz.	e20*94/20*0325*00	04.1993 / 01.1996	SC 01	53038	6,6 kN	1100 kg	75 kg	11,9 kg				1,5 h	288 zł	354,24 zł
40	IBIZA AUTOMAT	3/5 drz.	e20*94/20*0326*00	04.1993 / 01.1996	SC 01A	54035	6,6 kN	1100 kg	75 kg	12,9 kg				1,5 h	502 zł	617,46 zł
41	IBIZA	3/5 drz., GLX / GTI	e20*94/20*0219*00	02.1996 / 08.1999	SC 07	53045	6,31 kN	1100 kg	50 kg	12,5 kg	✓	✗		2 h	299 zł	367,77 zł
42	IBIZA AUTOMAT	3/5 drz., GLX / GTI	E20-55R-01 1627	02.1996 / 08.1999	SC 07A	54042	6,31 kN	1100 kg	50 kg	13,5 kg	✓	✗		2 h	513 zł	630,99 zł
43	IBIZA	3/5 drz.	E20-55R-01 1108	09.1999 / 04.2002	SC 03	53052	6,39 kN	1200 kg	50 kg	12,4 kg	✓	✗		2 h	299 zł	367,77 zł
44	IBIZA AUTOMAT	3/5 drz.	e20*94/20*1129*00	09.1999 / 04.2002	SC 03A	54059	6,39 kN	1200 kg	50 kg	13,4 kg	✓	✗		2 h	513 zł	630,99 zł
45	IBIZA	3/5 drz.	E20-55R-01 0825	05.2002 / 2008	SC 42	53069	6,92 kN	1200 kg	50 kg	13,6 kg	✓	✗		2 h	327 zł	402,21 zł
46	IBIZA AUTOMAT	3/5 drz.	e20*94/20*1130*00	05.2002 / 2008	SC 42A	54066	6,92 kN	1200 kg	50 kg	14,6 kg	✓	✗		2 h	541 zł	665,43 zł
47	IBIZA	(6J)	e20*94/20*0933*01	od 03.2008	SC 44	53120	6,9 kN	1650 kg	75 kg	14,1 kg	✓	✗		2 h	363 zł	446,49 zł
48	IBIZA AUTOMAT	(6J)	e20*94/20*0934*01	od 03.2008	SC 44A	54127	6,9 kN	1650 kg	75 kg	15,1 kg	✓	✗		2 h	577 zł	709,71 zł
49	IBIZA AUTOMAT VERTICAL	(6J)	e20*94/20*0935*01	od 03.2008	SC 44V	54981	6,9 kN	1650 kg	75 kg	15,1 kg	✓	✗		2 h	1 013 zł	1 245,99 zł



Lp.	TYP SAMOCHODU	MODEL	NUMER HOMOLOGACJI	ROK PRODUKCJI	NR KAT. HAKA	NR KODU KRESKOWEGO	D	Masa hol. przyczepy	Nacisk na kulę	Masa haka	Demontaż zderzaka	Zderzak cięty	Rodzaj kuli	Czas montażu	Cena netto	Cena brutto
SEAT																
50	IBIZA	3/5 drz.	e20*94/20*1368*00	od 2010	SC 46	53144	7,73 kN	1400 kg	75 kg	12,7 kg	✓	✗		2 h	324 zł	398,52 zł
51	IBIZA AUTOMAT	3/5 drz.	e20*94/20*1369*00	od 2010	SC 46A	54141	7,73 kN	1400 kg	75 kg	13,7 kg	✓	✗		2 h	538 zł	661,74 zł
52	IBIZA	Kombi	e20*94/20*1368*00	od 2010	SC 46	53144	7,73 kN	1400 kg	75 kg	12,7 kg	✓	✗		2 h	324 zł	398,52 zł
53	IBIZA AUTOMAT	Kombi	e20*94/20*1369*00	od 2010	SC 46A	54141	7,73 kN	1400 kg	75 kg	13,7 kg	✓	✗		2 h	538 zł	661,74 zł
54	INCA	dostawczy	e20*94/20*0209*00	11.1995 / 12.2003	K 31	69008	6,7 kN	1100 kg	50 kg	13,3 kg				1 h	301 zł	370,23 zł
55	INCA AUTOMAT	dostawczy	E20-55R-01 1626	11.1995 / 12.2003	K 31A	72008	6,7 kN	1100 kg	50 kg	14,3 kg				1 h	515 zł	633,45 zł
56	LEON	5 drz.	e20*94/20*0264*00	2000 / 2005	SC 28	53076	8,62 kN	1600 kg	75 kg	15,6 kg	✓	✗		2 h	342 zł	420,66 zł
57	LEON AUTOMAT	5 drz.	e20*94/20*0265*00	2000 / 2005	SC 28A	54073	8,62 kN	1600 kg	75 kg	16,6 kg	✓	✗		2 h	556 zł	683,88 zł
58	LEON	5 drz.	E20-55R-01 1828	09.2005 / 2012	SC 43	53113	9,1 kN	1400 kg	75 kg	14,5 kg	✓	✗		2 h	323 zł	397,29 zł
59	LEON AUTOMAT	5 drz.	E20-55R-01 1829	09.2005 / 2012	SC 43A	54110	9,1 kN	1400 kg	75 kg	15,5 kg	✓	✗		2 h	537 zł	660,51 zł
60	LEON AUTOMAT VERTICAL	5 drz.	e20*94/20*0837*01	09.2005 / 2012	SC 43V	54998	9,1 kN	1400 kg	75 kg	15,5 kg	✓	✗		2 h	973 zł	1 196,79 zł
61	LEON	3/5 drz.	E20-55R-01 3093	od 11.2012	K 58	69459	9,9 kN	2000 kg	80 kg	14,1 kg	✓	✗		2 h	347 zł	426,81 zł
62	LEON AUTOMAT	3/5 drz.	E20-55R-01 3094	od 11.2012	K 58A	72442	9,9 kN	2000 kg	80 kg	15,1 kg	✓	✗		2 h	561 zł	690,03 zł
63	LEON AUTOMAT VERTICAL	3/5 drz.	E20-55R-01 3095	od 11.2012	K 58V	72886	9,9 kN	2000 kg	80 kg	15,1 kg	✓	✗		2 h	997 zł	1 226,31 zł
64	TOLEDO	5 drz.	E20-55R-01 1341	1991 / 10.1995	SC 04	53083	7,39 kN	1430 kg	80 kg	16,3 kg	✓	✗		2 h	342 zł	420,66 zł
65	TOLEDO AUTOMAT	5 drz.	e20*94/20*1131*00	1991 / 10.1995	SC 04A	54080	7,39 kN	1430 kg	80 kg	17,3 kg	✓	✗		2 h	556 zł	683,88 zł
66	TOLEDO	5 drz.	E20-55R-01 1196	11.1995 / 04.1998	SC 27	53090	7,45 kN	1450 kg	80 kg	15,0 kg	✓	✗		2 h	323 zł	397,29 zł
67	TOLEDO AUTOMAT	5 drz.	e20*94/20*1132*00	11.1995 / 04.1998	SC 27A	54097	7,45 kN	1450 kg	80 kg	16,0 kg	✓	✗		2 h	537 zł	660,51 zł
68	TOLEDO	4 drz.	E20 55R-01 0978	04.1999 / 11.2004	SC 19	53106	8,62 kN	1600 kg	75 kg	13,5 kg	✓	✗		2 h	323 zł	397,29 zł
69	TOLEDO AUTOMAT	4 drz.	e20*94/20*1133*00	04.1999 / 11.2004	SC 19A	54103	8,62 kN	1600 kg	75 kg	14,5 kg	✓	✗		2 h	537 zł	660,51 zł
70	TOLEDO	4 drz.	E20-55R-01 3055	od 03.2013	H 19	55155	8,5 kN	1300 kg	75 kg	14,9 kg	✓	✗		2 h	342 zł	420,66 zł
71	TOLEDO AUTOMAT	4 drz.	E20-55R-01 3056	od 03.2013	H 19A	58156	8,5 kN	1300 kg	75 kg	15,9 kg	✓	✗		2 h	556 zł	683,88 zł
72	TOLEDO AUTOMAT VERTICAL	4 drz.	E20-55R-01 3057	od 03.2013	H 19V	58958	8,5 kN	1300 kg	75 kg	15,9 kg	✓	✗		2 h	992 zł	1 220,16 zł
73	TOLEDO	5 drz.	E20-55R-01 1828	04.2004 / 05.2009	SC 43	53113	9,1 kN	1400 kg	75 kg	14,5 kg	✓	✗		2 h	323 zł	397,29 zł
74	TOLEDO AUTOMAT	5 drz.	E20-55R-01 1829	04.2004 / 05.2009	SC 43A	54110	9,1 kN	1400 kg	75 kg	15,5 kg	✓	✗		2 h	537 zł	660,51 zł
75	TOLEDO AUTOMAT VERTICAL	5 drz.	e20*94/20*0837*01	04.2004 / 05.2009	SC 43V	54998	9,1 kN	1400 kg	75 kg	15,5 kg	✓	✗		2 h	973 zł	1 196,79 zł


Lp.	TYP SAMOCHODU	MODEL	NUMER HOMOLOGACJI	ROK PRODUKCJI	NR KAT. HAKA	NR KODU KRESKOWEGO	D	Masa hol. przyczepy	Nacisk na kulę	Masa haka	Demontaż zderzaka	Zderzak cięty	Rodzaj kuli	Czas montażu	Cena netto	Cena brutto
SKODA																
1	105, 120	4 drz.	E20-55R-01 1519	1984 / 1990	H 01	55001	4,63 kN	750 kg	50 kg	7,4 kg				1 h	147 zł	180,81 zł
2	FABIA	5 drz.	E20-55R-01 0678	1999 / 03.2007	H 10	55018	7,0 kN	1200 kg	50 kg	14,4 kg	✓	✗		1,5 h	318 zł	391,14 zł
3	FABIA AUTOMAT	5 drz.	e20*94/20*1134*01	1999 / 03.2007	H 10A	58019	7,0 kN	1200 kg	50 kg	15,4 kg	✓	✗		1,5 h	532 zł	654,36 zł
4	FABIA	5 drz.	E20-55R-01 0678	od 04.2007	H 10	55018	7,0 kN	1200 kg	50 kg	14,4 kg	✓	✗		1,5 h	318 zł	391,14 zł
5	FABIA AUTOMAT	5 drz.	e20*94/20*1134*01	od 04.2007	H 10A	58019	7,0 kN	1200 kg	50 kg	15,4 kg	✓	✗		1,5 h	532 zł	654,36 zł
6	FABIA	4 drz.	E20-55R-01 0677	2001 / 03.2007	H 12	55025	6,17 kN	1200 kg	50 kg	12,9 kg	✓	✗		1,5 h	318 zł	391,14 zł
7	FABIA AUTOMAT	4 drz.	e20*94/20*1135*00	2001 / 03.2007	H 12A	58026	6,17 kN	1200 kg	50 kg	13,9 kg	✓	✗		1,5 h	532 zł	654,36 zł
8	FABIA	Kombi	E20-55R-01 0677	2001 / 03.2007	H 12	55025	6,17 kN	1200 kg	50 kg	12,9 kg	✓	✗		1,5 h	318 zł	391,14 zł
9	FABIA AUTOMAT	Kombi	e20*94/20*1135*00	2001 / 03.2007	H 12A	58026	6,17 kN	1200 kg	50 kg	13,9 kg	✓	✗		1,5 h	532 zł	654,36 zł
10	FABIA	Kombi	E20-55R-01 0677	od 2008	H 12	55025	6,17 kN	1200 kg	50 kg	12,9 kg	✓	✗		1,5 h	318 zł	391,14 zł
11	FABIA AUTOMAT	Kombi	e20*94/20*1135*00	od 2008	H 12A	58026	6,17 kN	1200 kg	50 kg	13,9 kg	✓	✗		1,5 h	532 zł	654,36 zł
12	FAVORIT	5 drz.	E20-55R-01 0936	1989 / 1994	H 03	55032	5,9 kN	900 kg	50 kg	11,4 kg	✓			1,5 h	225 zł	276,75 zł
13	FAVORIT FORMAN	Kombi	e20*94/20*1344*00	1991 / 1995	H 04	55049	5,9 kN	900 kg	50 kg	14,0 kg				1,5 h	284 zł	349,32 zł
14	FAVORIT FORMAN AUTOMAT	Kombi	e20*94/20*1345*00	1991 / 1995	H 04A	58040	5,9 kN	900 kg	50 kg	15,0 kg				1,5 h	498 zł	612,54 zł
15	FELICIA	5 drz.	E20-55R-01 0777	1994 / 2001	H 05	55056	6,0 kN	1000 kg	50 kg	10,0 kg				1,5 h	244 zł	300,12 zł
16	FELICIA AUTOMAT	5 drz.	e20*94/20*1136*00	1994 / 2001	H 05A	58057	6,0 kN	1000 kg	50 kg	11,0 kg				1,5 h	458 zł	563,34 zł
17	FELICIA	Kombi	E20-55R-01 0881	1995 / 2001	H 06	55063	6,58 kN	1200 kg	50 kg	11,7 kg				1,5 h	244 zł	300,12 zł
18	FELICIA AUTOMAT	Kombi	e20*94/20*1137*00	1995 / 2001	H 06A	58064	6,58 kN	1200 kg	50 kg	12,7 kg				1,5 h	458 zł	563,34 zł
19	FELICIA	Pick-up	e20*94/20*0630*00	od 1996	H 11	55070	6,5 kN	1000 kg	50 kg	11,5 kg				1,5 h	244 zł	300,12 zł
20	FELICIA AUTOMAT	Pick-up	e20*94/20*0631*00	od 1996	H 11A	58071	6,5 kN	1000 kg	50 kg	12,5 kg				1,5 h	458 zł	563,34 zł
21	OCTAVIA I	5 drz.	E20-55R-01 0647	1996 / 05.2004	H 07	55087	8,6 kN	1600 kg	75 kg	14,2 kg	✓	✗		1,5 h	342 zł	420,66 zł
22	OCTAVIA I AUTOMAT	5 drz.	e20*94/20*0788*00	1996 / 05.2004	H 07A	58088	8,6 kN	1600 kg	75 kg	15,2 kg	✓	✗		1,5 h	556 zł	683,88 zł
23	OCTAVIA I AUTOMAT VERTICAL	5 drz.	e20*94/20*0820*00	1996 / 05.2004	H 07V	58996	8,6 kN	1600 kg	75 kg	15,2 kg	✓	✗		1,5 h	992 zł	1 220,16 zł
24	OCTAVIA I	Kombi, 4x4	E20-55R-01 1497	1998 / 12.2003	H 15	55094	9,2 kN	1650 kg	75 kg	13,7 kg	✓	✗		2 h	350 zł	430,50 zł
25	OCTAVIA I AUTOMAT	Kombi, 4x4	e20*94/20*1055*00	1998 / 12.2003	H 15A	58095	9,2 kN	1650 kg	75 kg	14,7 kg	✓	✗		2 h	564 zł	693,72 zł
26	OCTAVIA I	Kombi	E20-55R-01 0647	od 1998	H 07	55087	8,6 kN	1600 kg	75 kg	14,2 kg	✓	✗		1,5 h	342 zł	420,66 zł
27	OCTAVIA I AUTOMAT	Kombi	e20*94/20*0788*00	od 1998	H 07A	58088	8,6 kN	1600 kg	75 kg	15,2 kg	✓	✗		1,5 h	556 zł	683,88 zł
28	OCTAVIA I AUTOMAT VERTICAL	Kombi	e20*94/20*0820*00	od 1998	H 07V	58996	8,6 kN	1600 kg	75 kg	15,2 kg	✓	✗		1,5 h	992 zł	1 220,16 zł

Lp.	TYP SAMOCHODU	MODEL	NUMER HOMOLOGACJI	ROK PRODUKCJI	NR KAT. HAKA	NR KODU KRESKOWEGO	D	Masa hol. przyczepy	Nacisk na kulę	Masa haka	Demontaż zderzaka	Zderzak cięty	Rodzaj kuli	Czas montażu	Cena netto	Cena brutto
SKODA																
29	OCTAVIA II	5 drz., Kombi, 4x4	E20-55R-01 1499	2004 / 2013	H 14	55100	9,5 kN	1800 kg	100 kg	14,9 kg	✓	✗		2 h	342 zł	420,66 zł
30	OCTAVIA II AUTOMAT	5 drz., Kombi, 4x4	e20*94/20*1138*01	2004 / 2013	H 14A	58101	9,5 kN	1800 kg	100 kg	15,9 kg	✓	✗		2 h	556 zł	683,88 zł
31	OCTAVIA II AUTOMAT VERTICAL	5 drz., Kombi, 4x4	e20*94/20*0830*01	2004 / 2013	H 14V	58989	9,5 kN	1800 kg	100 kg	15,9 kg	✓	✗		2 h	992 zł	1 220,16 zł
32	OCTAVIA III	5 drz., Kombi, 4x4	E20-55R-01 3147	od 02.2013	H 20	55162	9,5 kN	1800 kg	100 kg	12,7 kg	✓	✗		2 h	347 zł	426,81 zł
33	OCTAVIA III AUTOMAT	5 drz., Kombi, 4x4	E20-55R-01 3155	od 02.2013	H 20A	58163	9,5 kN	1800 kg	100 kg	13,7 kg	✓	✗		2 h	561 zł	690,03 zł
34	OCTAVIA III AUTOMAT VERTICAL	5 drz., Kombi, 4x4	E20-55R-01 3156	od 02.2013	H 20V	58941	9,5 kN	1800 kg	100 kg	13,7 kg	✓	✗		2 h	997 zł	1 226,31 zł
35	RAPID		E20-55R-01 3055	od 10.2012	H 19	55155	8,5 kN	1300 kg	75 kg	14,9 kg	✓	✗		2 h	342 zł	420,66 zł
36	RAPID AUTOMAT		E20-55R-01 3056	od 10.2012	H 19A	58156	8,5 kN	1300 kg	75 kg	15,9 kg	✓	✗		2 h	556 zł	683,88 zł
37	RAPID AUTOMAT VERTICAL		E20-55R-01 3057	od 10.2012	H 19V	58958	8,5 kN	1300 kg	75 kg	15,9 kg	✓	✗		2 h	992 zł	1 220,16 zł
38	RAPID	Spaceback	E20-55R-01 3496	od 2013	H 21	55179	8,5 kN	1500 kg	75 kg		✓	✗		2 h	354 zł	435,42 zł
39	RAPID AUTOMAT	Spaceback	E20-55R-01 3497	od 2013	H 21A	58170	8,5 kN	1500 kg	75 kg		✓	✗		2 h	568 zł	698,64 zł
40	RAPID AUTOMAT VERTICAL	Spaceback	E20-55R-01 3498	od 2013	H 21V	58934	8,5 kN	1300 kg	75 kg		✓	✗		2 h	1 004 zł	1 234,92 zł
41	ROOMSTER		e20*94/20*0190*00	od 2006	H 16	55124	7,02 kN	1200 kg	75 kg	12,6 kg	✓	✗		2 h	342 zł	420,66 zł
42	ROOMSTER AUTOMAT		e20*94/20*0189*00	od 2006	H 16A	58125	7,02 kN	1200 kg	75 kg	13,6 kg	✓	✗		2 h	556 zł	683,88 zł
43	SUPERB	4 drz.	E20-55R-01 0879	2002 / 08.2008	H 08	55117	10,05 kN	2000 kg	85 kg	17,4 kg	✓			2 h	362 zł	445,26 zł
44	SUPERB AUTOMAT	4 drz.	e20*94/20*1139*01	2002 / 08.2008	H 08A	58118	10,05 kN	2000 kg	85 kg	18,4 kg	✓			2 h	576 zł	708,48 zł
45	SUPERB II	4 drz.	e20*94/20*0561*01	od 09.2008	H 17	55131	10,6 kN	2000 kg	100 kg	18,1 kg	✓	✗		2 h	362 zł	445,26 zł
46	SUPERB II AUTOMAT	4 drz.	e20*94/20*0562*01	od 09.2008	H 17A	58132	10,6 kN	2000 kg	100 kg	19,1 kg	✓	✗		2 h	576 zł	708,48 zł
47	SUPERB II AUTOMAT VERTICAL	4 drz.	e20*94/20*1465*01	od 09.2008	H 17V	58965	10,6 kN	2000 kg	100 kg	19,1 kg	✓	✗		2 h	1 012 zł	1 244,76 zł
48	SUPERB II	Kombi	e20*94/20*0561*01	od 09.2008	H 17	55131	9,58 kN	2000 kg	100 kg	18,1 kg	✓	✗		2 h	362 zł	445,26 zł
49	SUPERB II AUTOMAT	Kombi	e20*94/20*0562*01	od 09.2008	H 17A	58132	9,58 kN	2000 kg	100 kg	19,1 kg	✓	✗		2 h	576 zł	708,48 zł
50	SUPERB II AUTOMAT VERTICAL	Kombi	e20*94/20*1465*01	od 09.2008	H 17V	58965	9,58 kN	2000 kg	100 kg	19,1 kg	✓	✗		2 h	1 012 zł	1 244,76 zł
51	YETI		e20*94/20*0994*00	od 2009	H 18	55148	10,0 kN	2000 kg	80 kg	13,7 kg	✓	✗		1,5 h	350 zł	430,50 zł
52	YETI AUTOMAT		e20*94/20*0995*00	od 2009	H 18A	58149	10,0 kN	2000 kg	80 kg	14,7 kg	✓	✗		1,5 h	564 zł	693,72 zł
53	YETI AUTOMAT VERTICAL		e20*94/20*0996*00	od 2009	H 18V	58972	10,0 kN	2000 kg	80 kg	14,7 kg	✓	✗		1,5 h	1 000 zł	1 230,00 zł





















Lp.	TYP SAMOCHODU	MODEL	NUMER HOMOLOGACJI	ROK PRODUKCJI	NR KAT. HAKA	NR KODU KRESKOWEGO	D	Masa hol. przyczepy	Nacisk na kulę	Masa haka	Demontaż zderzaka	Zderzak cięty	Rodzaj kuli	Czas montażu	Cena netto	Cena brutto
SSANGYOUNG																
1	KORANDO	4 WD	e20*94/20*1452*00	od 10.2010	SY 02	59016	11,55 kN	2000 kg	100 kg	17,9 kg				1 h	484 zł	595,32 zł
2	KORANDO AUTOMAT	4 WD	e20*94/20*1453*00	od 10.2010	SY 02A	60982	11,55 kN	2000 kg	100 kg	18,9 kg				1 h	698 zł	858,54 zł
3	KORANDO AUTOMAT VERTICAL	4 WD	e20*94/20*1454*00	od 10.2010	SY 02V	60999	11,55 kN	2000 kg	100 kg	18,9 kg				1 h	1 134 zł	1 394,82 zł
4	REXTON		E20-55R-01 1030	od 2002	SY 01	59009	11,9 kN	2300 kg	140 kg	20,7 kg				3 h	433 zł	532,59 zł








SUBARU																
1	FORESTER	5 drz.	e20*94/20*0194*01	10.1997 / 03.2008	SU 44	60005	10,0 kN	2135 kg	85 kg	19,3 kg				2 h	401 zł	493,23 zł
2	FORESTER AUTOMAT	5 drz.	e20*94/20*0193*01	10.1997 / 03.2008	SU 44A	60500	10,0 kN	2135 kg	85 kg	20,3 kg				2 h	615 zł	756,45 zł
3	FORESTER		e20*94/20*0698*00	2008 / 12.2012	SU 45	60029	10,0 kN	2000 kg	80 kg	17,6 kg	✓	✗		2 h	385 zł	473,55 zł
4	FORESTER AUTOMAT		e20*94/20*0699*00	2008 / 12.2012	SU 45A	60524	10,0 kN	2000 kg	80 kg	18,6 kg	✓	✗		2 h	599 zł	736,77 zł
5	FORESTER		E20-55R-01 3193	od 03.2013	SU 48	60043	10,45 kN	2150 kg	90 kg	21,3 kg	✓	✗		2 h	490 zł	602,70 zł
6	FORESTER AUTOMAT		E20-55R-01 3194	od 03.2013	SU 48A	60555	10,45 kN	2150 kg	90 kg	22,3 kg	✓	✗		2 h	704 zł	865,92 zł
7	FORESTER AUTOMAT VERTICAL		E20-55R-01 3195	od 03.2013	SU 48V	60562	10,45 kN	2150 kg	90 kg	22,3 kg	✓	✗		2 h	1 140 zł	1 402,20 zł
8	LEGACY OUTBACK	Kombi, typ BE / BH	e20*94/20*0640*00	11.1998 / 2004	SU 43	60012	10,5 kN	1800 kg	75 kg	15,4 kg	✓	✗		2 h	323 zł	397,29 zł
9	LEGACY OUTBACK AUTOMAT	Kombi, typ BE / BH	e20*94/20*0641*00	11.1998 / 2004	SU 43A	60517	10,5 kN	1800 kg	75 kg	16,4 kg	✓	✗		2 h	537 zł	660,51 zł
10	OUTBACK		e20*94/20*1423*00	od 10.2009	SU 46	60036	10,05 kN	2000 kg	85 kg	16,9 kg	✓	✗		2 h	350 zł	430,50 zł
11	OUTBACK AUTOMAT		e20*94/20*1424*00	od 10.2009	SU 46A	60531	10,05 kN	2000 kg	85 kg	17,9 kg	✓	✗		2 h	564 zł	693,72 zł
12	TREZIA		e20*94/20*1663*00	od 01.2011	0 83	63525	5,84 kN	900 kg	50 kg	17,6 kg				1 h	430 zł	528,90 zł
13	TREZIA AUTOMAT		e20*94/20*1661*00	od 01.2011	0 83A	66502	5,84 kN	900 kg	50 kg	18,6 kg				1 h	644 zł	792,12 zł
14	TREZIA AUTOMAT VERTICAL		e20*94/20*1662*00	od 01.2011	0 83V	66960	5,84 kN	900 kg	50 kg	18,6 kg				1 h	1 080 zł	1 328,40 zł
15	XV AUTOMAT VERTICAL		E20-55R-01 3367	od 11.2011	SU 47V	60548	8,93 kN	1600 kg	75 kg	20,2 kg	✓	✗		2 h	982 zł	1 207,86 zł





























SUZUKI																
1	ALTO		e20*94/20*1370*00	od 2009	V 69	38301	4,2 kN	650 kg	50 kg	11,0 kg	✓	✗		2,5 h	230 zł	282,90 zł
2	ALTO AUTOMAT		e20*94/20*1371*00	od 2009	V 69A	39308	4,2 kN	650 kg	50 kg	12,0 kg	✓	✗		2,5 h	444 zł	546,12 zł
3	BALENO	4 drz.	e20*94/20*0363*00	1995 / 2002	W 09	61002	6,19 kN	1150 kg	50 kg	17,5 kg				1,5 h	362 zł	445,26 zł
4	BALENO AUTOMAT	4 drz.	e20*94/20*0364*00	1995 / 2002	W 09A	62009	6,19 kN	1150 kg	50 kg	18,5 kg				1,5 h	576 zł	708,48 zł
5	BALENO	Kombi	e20*94/20*0363*00	od 1996	W 04	61019	7,04 kN	1300 kg	75 kg	18,8 kg				2 h	382 zł	469,86 zł
6	BALENO AUTOMAT	Kombi	e20*94/20*0364*00	od 1996	W 04A	62016	7,04 kN	1300 kg	75 kg	19,8 kg				2 h	596 zł	733,08 zł
7	GRAND VITARA	3/5 drz.	E20-55R-01 1249	09.1998 / 2005	W 08	61026	9,8 kN	1850 kg	75 kg	16,5 kg				1 h	342 zł	420,66 zł


8	GRAND VITARA AUTOMAT	3/5 drz.	e20*94/20*1140*00	09.1998 / 2005	W 08A	62023	9,8 kN	1850 kg	75 kg	17,5 kg			1 h	556 zł	683,88 zł
---	-----------------------------	----------	--------------------------	----------------	--------------	--------------	--------	---------	-------	---------	--	--	-----	--------	-----------




























Lp.	TYP SAMOCHODU	MODEL	NUMER HOMOLOGACJI	ROK PRODUKCJI	NR KAT. HAKA	NR KODU KRESKOWEGO	D	Masa hol. przyczepy	Nacisk na kulę	Masa haka	Demontaż zderzaka	Zderzak cięty	Rodzaj kuli	Czas montażu	Cena netto	Cena brutto
SUZUKI																
9	GRAND VITARA	3 drz.	e20*94/20*0015*00	od 2005	W 24	61187	8,85 kN	1600 kg	85 kg	15,2 kg				2 h	383 zł	471,09 zł
10	GRAND VITARA AUTOMAT	3 drz.	e20*94/20*0016*00	od 2005	W 24A	62184	8,85 kN	1600 kg	85 kg	16,2 kg				2 h	597 zł	734,31 zł
11	GRAND VITARA	5 drz., (również z silnikiem 2,4l)	e20*94/20*0067*01	od 2005	W 23	61170	10,5 kN	2000 kg	85 kg	21,5 kg				1 h	417 zł	512,91 zł
12	GRAND VITARA AUTOMAT	5 drz., (również z silnikiem 2,4l)	e20*94/20*0066*01	od 2005	W 23A	62177	10,5 kN	2000 kg	85 kg	22,5 kg				1 h	631 zł	776,13 zł
13	GRAND VITARA AUTOMAT VERTICAL	5 drz., (również z silnikiem 2,4l)	e20*94/20*1461*01	od 2005	W 23V	62993	10,5 kN	2000 kg	85 kg	22,5 kg				1 h	1 067 zł	1 312,41 zł
14	GRAND VITARA XL-7		E20-55R-01 1249	2001 / 2006	W 08	61026	9,8 kN	1850 kg	75 kg	16,5 kg				1 h	342 zł	420,66 zł
15	GRAND VITARA XL-7 AUTOMAT		e20*94/20*1140*00	2001 / 2006	W 08A	62023	9,8 kN	1850 kg	75 kg	17,5 kg				1 h	556 zł	683,88 zł
16	IGNIS	3/5 drz., produkcja Węgry	E20-55R-01 1251	od 04.2003	W 19	61040	5,1 kN	800 kg	50 kg	16,8 kg				2 h	362 zł	445,26 zł
17	IGNIS AUTOMAT	3/5 drz., produkcja Węgry	e20*94/20*1141*00	od 04.2003	W 19A	62047	5,1 kN	800 kg	50 kg	17,8 kg				2 h	576 zł	708,48 zł
18	JIMNY	3/5 drz.	E20-55R-01 1173	od 1998	W 16	61057	6,9 kN	1300 kg	75 kg	15,2 kg	✓			2 h	373 zł	458,79 zł
19	JIMNY AUTOMAT	3/5 drz.	e20*94/20*1142*01	od 1998	W 16A	62054	6,9 kN	1300 kg	75 kg	16,2 kg	✓			2 h	587 zł	722,01 zł
20	LIANA	5 drz.	E20-55R-01 1397	2001 / 2007	W 18	61064	6,9 kN	1200 kg	60 kg	15,9 kg	✓			2 h	323 zł	397,29 zł
21	LIANA AUTOMAT	5 drz.	e20*94/20*1143*00	2001 / 2007	W 18A	62061	6,9 kN	1200 kg	60 kg	16,9 kg	✓			2 h	537 zł	660,51 zł
22	LIANA	4 drz.	e20*94/20*1191*00	2002 / 2007	W 20	61071	6,9 kN	1200 kg	75 kg	17,1 kg	✓			3 h	337 zł	414,51 zł
23	LIANA AUTOMAT	4 drz.	e20*94/20*1192*00	2002 / 2007	W 20A	62078	6,9 kN	1200 kg	75 kg	18,1 kg	✓			3 h	551 zł	677,73 zł
24	SAMURAI	3/5 drz.	e20*94/20*0625*00	od 1982	W 06	61088	6,5 kN	1300 kg	75 kg	16,8 kg	✓			1,5 h	356 zł	437,88 zł
25	SPLASH		e20*94/20*0733*00	od 2008	W 28	61224	4,5 kN	800 kg	50 kg	14,9 kg				2 h	280 zł	344,40 zł
26	SPLASH AUTOMAT		e20*94/20*0734*00	od 2008	W 28A	62221	4,5 kN	800 kg	50 kg	15,9 kg				2 h	494 zł	607,62 zł
27	SWIFT	4 drz.	e20*94/20*0058*00	1989 / 09.1996	W 01	61095	5,45 kN	1000 kg	50 kg	15,6 kg				1,5 h	323 zł	397,29 zł
28	SWIFT AUTOMAT	4 drz.	e20*94/20*0059*00	1989 / 09.1996	W 01A	62092	5,45 kN	1000 kg	50 kg	16,6 kg				1,5 h	537 zł	660,51 zł
29	SWIFT	3/5 drz.	E20-55R-01 1028	1989 / 09.1996	W 13	61101	5,45 kN	1000 kg	50 kg	16,6 kg	✓			1,5 h	308 zł	378,84 zł
30	SWIFT AUTOMAT	3/5 drz.	e20*94/20*1144*00	1989 / 09.1996	W 13A	62108	5,45 kN	1000 kg	50 kg	17,6 kg	✓			1,5 h	522 zł	642,06 zł
31	SWIFT	3/5 drz.	E20-55R-01 1028	10.1996 / 2003	W 13	61101	5,45 kN	1000 kg	50 kg	16,6 kg	✓			1,5 h	308 zł	378,84 zł
32	SWIFT AUTOMAT	3/5 drz.	e20*94/20*1144*00	10.1996 / 2003	W 13A	62108	5,45 kN	1000 kg	50 kg	17,6 kg	✓			1,5 h	522 zł	642,06 zł
33	SWIFT	3/5 drz.	E20-55R-01 1794	2005 / 08.2010	W 21	61118	6,4 kN	1100 kg	50 kg	14,5 kg	✓			1,5 h	308 zł	378,84 zł
34	SWIFT AUTOMAT	3/5 drz.	E20-55R-01 1793	2005 / 08.2010	W 21A	62115	6,4 kN	1100 kg	50 kg	15,5 kg	✓			1,5 h	522 zł	642,06 zł
35	SWIFT	3/5 drz., 2/4 WD	e20*94/20*01404*00	od 09.2010	W 29	61231	6,0 kN	1000 kg	60 kg	18,0 kg	✓			2 h	350 zł	430,50 zł
36	SWIFT AUTOMAT	3/5 drz., 2/4 WD	e20*94/20*01408*00	od 09.2010	W 29A	62238	6,0 kN	1000 kg	60 kg	19,0 kg	✓			2 h	564 zł	693,72 zł




























Lp.	TYP SAMOCHODU	MODEL	NUMER HOMOLOGACJI	ROK PRODUKCJI	NR KAT. HAKA	NR KODU KRESKOWEGO	D	Masa hol. przyczepy	Nacisk na kulę	Masa haka	Demontaż zderzaka	Zderzak cięty	Rodzaj kuli	Czas montażu	Cena netto	Cena brutto
SUZUKI																
37	SX 4	5 drz., 2 WD	e20*94/20*1603*00	od 2006	W 25	61194	7,1 kN	1200 kg	50 kg	19,5 kg	✓	✗		3 h	449 zł	552,27 zł
38	SX 4 AUTOMAT	5 drz., 2 WD	e20*94/20*1604*00	od 2006	W 25A	62191	7,1 kN	1200 kg	50 kg	20,5 kg	✓	✗		3 h	663 zł	815,49 zł
39	SX 4 AUTOMAT VERTICAL	5 drz., 2 WD	e20*94/20*1605*00	od 2006	W 25V	62979	7,1 kN	1200 kg	50 kg	20,5 kg	✓	✗		3 h	1 099 zł	1 351,77 zł
40	SX 4	5 drz., 4 WD	e20*94/20*1593*00	od 2006	W 26	61200	7,1 kN	1200 kg	50 kg	20,3 kg	✓	✗		3 h	449 zł	552,27 zł
41	SX 4 AUTOMAT	5 drz., 4 WD	e20*94/20*1594*00	od 2006	W 26A	62207	7,1 kN	1200 kg	50 kg	21,3 kg	✓	✗		3 h	663 zł	815,49 zł
42	SX 4 AUTOMAT VERTICAL	5 drz., 4 WD	e20*94/20*1595*00	od 2006	W 26V	62962	7,1 kN	1200 kg	50 kg	21,3 kg	✓	✗		3 h	1 099 zł	1 351,77 zł
43	SX 4	4 drz.	e20*94/20*0684*00	od 2007	W 27	61217	7,0 kN	1200 kg	50 kg	19,2 kg	✓			2 h	391 zł	480,93 zł
44	SX 4 AUTOMAT	4 drz.	e20*94/20*0685*00	od 2007	W 27A	62214	7,0 kN	1200 kg	50 kg	20,2 kg	✓			2 h	605 zł	744,15 zł
45	SX 4 S-CROSS		E20-55R-01 3493	od 2013	W 30	61248	8,3 kN	1500 kg	75 kg		✓			2 h	471 zł	579,33 zł
46	SX 4 S-CROSS AUTOMAT		E20-55R-01 3494	od 2013	W 30A	62245	8,3 kN	1500 kg	75 kg		✓			2 h	685 zł	842,55 zł
47	SX 4 S-CROSS AUTOMAT VERTICAL		E20-55R-01 3495	od 2013	W 30V	62955	8,3 kN	1500 kg	75 kg		✓			2 h	1 121 zł	1 378,83 zł
48	VITARA	3 drz.	e20*94/20*0359*00	1988 / 2001	W 07	61125	7,9 kN	1500 kg	75 kg	11,7 kg				1 h	318 zł	391,14 zł
49	VITARA	5 drz.	e20*94/20*0478*00	od 1995	W 05	61132	9,2 kN	1875 kg	75 kg	11,7 kg				1 h	318 zł	391,14 zł
50	VITARA	5 drz.	e20*94/20*1530*00	od 2005	W 22	61163	10,1 kN	2000 kg	85 kg	18,5 kg		✗		2 h	351 zł	431,73 zł
51	VITARA AUTOMAT	5 drz.	e20*94/20*1531*00	od 2005	W 22A	62160	10,1 kN	2000 kg	85 kg	19,5 kg		✗		2 h	565 zł	694,95 zł
52	VITARA AUTOMAT VERTICAL	5 drz.	e20*94/20*1462*00	od 2005	W 22V	62986	10,1 kN	2000 kg	85 kg	19,5 kg		✗		2 h	1 001 zł	1 231,23 zł
53	WAGON R+	5 drz.	e20*94/20*0866*00	04.2000 / 08.2002	W 14	61149	5,65 kN	1000 kg	30 kg	17,7 kg				2 h	351 zł	431,73 zł
54	WAGON R+ AUTOMAT	5 drz.	e20*94/20*0867*00	04.2000 / 08.2002	W 14A	62146	5,65 kN	1000 kg	30 kg	18,7 kg				2 h	565 zł	694,95 zł
55	WAGON R+	5 drz., model 2003, (2/4 WD)	E20-55R-01 0785	09.2002 / 2008	W 17	61156	6,4 kN	1000 kg	80 kg	18,4 kg				2 h	351 zł	431,73 zł
56	WAGON R+ AUTOMAT	5 drz., model 2003, (2/4 WD)	e20*94/20*1071*01	09.2002 / 2008	W 17A	62153	6,4 kN	1000 kg	80 kg	19,4 kg				2 h	565 zł	694,95 zł










TOYOTA																
1	AURIS	3/5 drz.	e20*94/20*0308*00	2007 / 09.2012	0 68	63372	8,8 kN	1600 kg	65 kg	15,7 kg				2 h	385 zł	473,55 zł
2	AURIS AUTOMAT	3/5 drz.	e20*94/20*0309*00	2007 / 09.2012	0 68A	66373	8,8 kN	1600 kg	65 kg	16,7 kg				2 h	599 zł	736,77 zł
3	AURIS		E20-55R-01 3061	od 10.2012	0 84	63532	8,8 kN	1600 kg	75 kg	16,0 kg				2 h	395 zł	485,85 zł
4	AURIS AUTOMAT		E20-55R-01 3062	od 10.2012	0 84A	66519	8,8 kN	1600 kg	75 kg	17,0 kg				2 h	609 zł	749,07 zł
5	AURIS	Kombi, (oprócz HYBRID)	E20-55R-01 3478	od 06.2013	0 87	63563	8,6 kN	1300 kg	75 kg	17 kg				2,5 h	464 zł	570,72 zł
6	AURIS AUTOMAT	Kombi, (oprócz HYBRID)	E20-55R-01 3479	od 06.2013	087A	66540	8,6 kN	1300 kg	75 kg	18 kg				2,5 h	678 zł	833,94 zł
7	AURIS AUTOMAT VERTICAL	Kombi, (oprócz HYBRID)	E20-55R-01 3480	od 06.2013	087V	66953	8,6 kN	1300 kg	75 kg	18 kg				2,5 h	1 114 zł	1 370,22 zł



















Lp.	TYP SAMOCHODU	MODEL	NUMER HOMOLOGACJI	ROK PRODUKCJI	NR KAT. HAKA	NR KODU KRESKOWEGO	D	Masa hol. przyczepy	Nacisk na kulę	Masa haka	Demontaż zderzaka	Zderzak cięty	Rodzaj kuli	Czas montażu	Cena netto	Cena brutto
TOYOTA																
8	AVENSIS	4/5 drz.	E20-55R-01 1136	1997 / 12.2002	0 05	63006	7,78 kN	1400 kg	75 kg	10,5 kg	✓	✗		1,5 h	311 zł	382,53 zł
9	AVENSIS AUTOMAT	4/5 drz.	e20*94/20*1145*00	1997 / 12.2002	0 05A	66007	7,78 kN	1400 kg	75 kg	11,5 kg	✓	✗		1,5 h	525 zł	645,75 zł
10	AVENSIS	4/5 drz.	E20-55R-01 1245	01.2003 / 2009	0 55	63013	8,6 kN	1550 kg	75 kg	16,4 kg	✓			2,5 h	433 zł	532,59 zł
11	AVENSIS AUTOMAT	4/5 drz.	e20*94/20*1146*01	01.2003 / 2009	0 55A	66014	8,6 kN	1550 kg	75 kg	17,4 kg	✓			2,5 h	647 zł	795,81 zł
12	AVENSIS	4 drz.	e20*94/20*0690*00	od 2009	0 73	63426	10,1 kN	2000 kg	75 kg	17,8 kg				2,5 h	390 zł	479,70 zł
13	AVENSIS AUTOMAT	4 drz.	e20*94/20*0691*00	od 2009	0 73A	66427	10,1 kN	2000 kg	75 kg	18,8 kg				2,5 h	604 zł	742,92 zł
14	AVENSIS	Kombi	e20*94/20*0666*00	02.1998 / 03.2003	0 20	63020	8,3 kN	1575 kg	75 kg	13,3 kg	✓	✗		1,5 h	311 zł	382,53 zł
15	AVENSIS AUTOMAT	Kombi	e20*94/20*1062*00	02.1998 / 03.2003	0 20A	66021	8,3 kN	1575 kg	75 kg	14,3 kg	✓	✗		1,5 h	525 zł	645,75 zł
16	AVENSIS	Kombi	E20-55R-01 0995	01.2003 / 2009	0 56	63037	8,6 kN	1550 kg	75 kg	17,5 kg	✓			2,5 h	433 zł	532,59 zł
17	AVENSIS AUTOMAT	Kombi	e20*94/20*1147*01	01.2003 / 2009	0 56A	66038	8,6 kN	1550 kg	75 kg	18,5 kg	✓			2,5 h	647 zł	795,81 zł
18	AVENSIS	Kombi	e20*94/20*0692*00	od 2009	0 74	63433	10,1 kN	2000 kg	75 kg	19,0 kg				2,5 h	414 zł	509,22 zł
19	AVENSIS AUTOMAT	Kombi	e20*94/20*0693*00	od 2009	0 74A	66434	10,1 kN	2000 kg	75 kg	20,0 kg				2,5 h	628 zł	772,44 zł
20	AVENSIS VERSO	5 drz.	e20*94/20*0554*00	od 04.2002	0 49	63044	9,7 kN	1500 kg	60 kg	16,1 kg	✓	✗		1,5 h	362 zł	445,26 zł
21	AVENSIS VERSO AUTOMAT	5 drz.	e20*94/20*0555*00	od 04.2002	0 49A	66045	9,7 kN	1500 kg	60 kg	17,1 kg	✓	✗		1,5 h	576 zł	708,48 zł
22	CAMRY	4 drz., (CV 3)	e20*94/20*0305*00	2001 / 2004	0 63	63365	9,5 kN	1700 kg	75 kg	18,6 kg	✓	✗		1,5 h	423 zł	520,29 zł
23	CAMRY AUTOMAT	4 drz., (CV 3)	e20*94/20*0306*00	2001 / 2004	0 63A	66366	9,5 kN	1700 kg	75 kg	19,6 kg	✓	✗		1,5 h	637 zł	783,51 zł
24	CARINA "E"	4/5 drz., (T 19)	e20*94/20*0048*00	02.1992 / 1997	0 03	63075	7,63 kN	1400 kg	75 kg	13,3 kg	✓	✗		1,5 h	311 zł	382,53 zł
25	COROLLA	3/5 drz., (E 10)	E20-55R-01 1343	05.1992 / 06.1997	0 58	63082	7,05 kN	1300 kg	75 kg	13,2 kg	✓	✗		2 h	311 zł	382,53 zł
26	COROLLA AUTOMAT	3/5 drz., (E 10)	e20*94/20*1148*00	05.1992 / 06.1997	0 58A	66083	7,05 kN	1300 kg	75 kg	14,2 kg	✓	✗		2 h	525 zł	645,75 zł
27	COROLLA	Kombi, (E 10)	e20*94/20*0210*00	05.1992 / 06.1997	0 31	63099	7,6 kN	1300 kg	75 kg	13,1 kg	✓	✗		1,5 h	311 zł	382,53 zł
28	COROLLA AUTOMAT	Kombi, (E 10)	E20-55R-01 1517	05.1992 / 06.1997	0 31A	66090	7,6 kN	1300 kg	75 kg	14,1 kg	✓	✗		1,5 h	525 zł	645,75 zł
29	COROLLA	3 drz., (E 11)	e20*94/20*0627*00	07.1997 / 07.2001	0 06	63105	7,1 kN	1200 kg	75 kg	12,7 kg	✓	✗		1,5 h	311 zł	382,53 zł
30	COROLLA AUTOMAT	3 drz., (E 11)	e20*94/20*0628*00	07.1997 / 07.2001	0 06A	66106	7,1 kN	1200 kg	75 kg	13,7 kg	✓	✗		1,5 h	525 zł	645,75 zł
31	COROLLA	4/5 drz., (E 11)	E20-55R-01 1611	07.1997 / 07.2001	0 08	63112	7,1 kN	1400 kg	75 kg	14,0 kg	✓	✗		1,5 h	311 zł	382,53 zł
32	COROLLA AUTOMAT	4/5 drz., (E 11)	e20*94/20*0243*00	07.1997 / 07.2001	0 08A	66113	7,1 kN	1400 kg	75 kg	15,0 kg	✓	✗		1,5 h	525 zł	645,75 zł
33	COROLLA	Kombi, (E 11)	e20*94/20*0245*00	07.1997 / 07.2001	0 17	63129	7,72 kN	1400 kg	75 kg	13,6 kg	✓	✗		1,5 h	311 zł	382,53 zł
34	COROLLA AUTOMAT	Kombi, (E 11)	E20-55R-01 1740	07.1997 / 07.2001	0 17A	66120	7,72 kN	1400 kg	75 kg	14,6 kg	✓	✗		1,5 h	525 zł	645,75 zł
35	COROLLA	3/5 drz., (E 12)	E20-55R-01 0696	01.2002 / 2007	0 47	63136	7,14 kN	1300 kg	75 kg	13,1 kg	✓	✗		2 h	315 zł	387,45 zł





























36	COROLLA AUTOMAT	3/5 drz., (E 12)	e20*94/20*1150*00	01.2002 / 2007	0 47A	66137	7,14 kN	1300 kg	75 kg	14,1 kg	✓	✗		2 h	529 zł	650,67 zł
----	------------------------	------------------	--------------------------	----------------	--------------	--------------	---------	---------	-------	---------	---	---	--	-----	--------	-----------





























Lp.	TYP SAMOCHODU	MODEL	NUMER HOMOLOGACJI	ROK PRODUKCJI	NR KAT. HAKA	NR KODU KRESKOWEGO	D	Masa hol. przyczepy	Nacisk na kulę	Masa haka	Demontaż zderzaka	Zderzak cięty	Rodzaj kuli	Czas montażu	Cena netto	Cena brutto
TOYOTA																
37	COROLLA	4 drz., (E 12)	E20-55R-01 1033	01.2002 / 2007	0 48	63143	7,37 kN	1300 kg	75 kg	14,2 kg	✓	✗		2 h	315 zł	387,45 zł
38	COROLLA	Kombi (E 12)	E20-55R-01 0791	01.2002 / 2007	0 52	63150	7,65 kN	1350 kg	55 kg	14,2 kg	✓	✗		2 h	315 zł	387,45 zł
39	COROLLA AUTOMAT	Kombi (E 12)	e20*94/20*1151*00	01.2002 / 2007	0 52A	66151	7,65 kN	1350 kg	55 kg	15,2 kg	✓	✗		2 h	529 zł	650,67 zł
40	COROLLA	4 drz., (E 15)	e20*94/20*0546*00	2007 / 2010	0 72	63419	8,6 kN	1300 kg	60 kg	17,1 kg	✓	✗		2 h	451 zł	554,73 zł
41	COROLLA AUTOMAT	4 drz., (E 15)	e20*94/20*0547*00	2007 / 2010	0 72A	66410	8,6 kN	1300 kg	60 kg	18,1 kg	✓	✗		2 h	665 zł	817,95 zł
42	COROLLA	4 drz., (E 18)	E20-55R-01 3476	od 06.2013	0 86	66533	8,6 kN	1300 kg	60 kg	15,6 kg	✓	✗		2,5 h	460 zł	565,80 zł
43	COROLLA AUTOMAT	4 drz., (E 18)	E20-55R-01 3477	od 06.2013	0 86A	63556	8,6 kN	1300 kg	60 kg	16,6 kg	✓	✗		2,5 h	674 zł	829,02 zł
44	COROLLA VERSO	5 drz.	E20-55R-01 0733	2002 / 03.2004	0 50	63167	8,2 kN	1400 kg	55 kg	15,5 kg	✓			2 h	342 zł	420,66 zł
45	COROLLA VERSO AUTOMAT	5 drz.	e20*94/20*1152*01	2002 / 03.2004	0 50A	66168	8,2 kN	1400 kg	55 kg	16,5 kg	✓			2 h	556 zł	683,88 zł
46	COROLLA VERSO		E20-55R-01 1344	04.2004 / 2009	0 59	63174	8,6 kN	1450 kg	75 kg	14,0 kg	✓	✗		2 h	391 zł	480,93 zł
47	COROLLA VERSO AUTOMAT		e20*94/20*1057*01	04.2004 / 2009	0 59A	66175	8,6 kN	1450 kg	75 kg	15,0 kg	✓	✗		2 h	605 zł	744,15 zł
48	HIACE	zabudowany-blaszak, 2/4 WD	e20*94/20*0429*00	08.1995 / 2002	0 61	63181	11,9 kN	2000 kg	75 kg	17,3 kg				2 h	316 zł	388,68 zł
49	HILUX	Pick-up, (4 WD), bez stopnia	e20*94/20*0450*00	10.1997 / 2004	0 51	63198	12,2 kN	2525 kg	90 kg	38,3 kg				2 h	582 zł	715,86 zł
50	HILUX	Pick-up, (4 WD), ze stopniem	e20*94/20*0456*00	10.1997 / 2004	0 57	63204	12,25 kN	2525 kg	90 kg	30,8 kg				2 h	582 zł	715,86 zł
51	HILUX	4x4, podwójna kabina	e20*94/20*0024*00	od 2005	0 64	63334	12,86 kN	2500 kg	100 kg	24,2 kg	✓			2 h	544 zł	669,12 zł
52	HILUX AUTOMAT	4x4, podwójna kabina	e20*94/20*0025*00	od 2005	0 64A	66335	12,86 kN	2500 kg	100 kg	25,2 kg	✓			2 h	758 zł	932,34 zł
53	HILUX	4x4, zderzak ze stopniem oraz belką nośną przygotowaną do montażu zaczepu kulowego	e20*94/20*1265*00	11.2005 / 2010	0 79	63488	13,8 kN	2800 kg	120 kg	10,3 kg				1 h	316 zł	388,68 zł
54	HILUX	4x4, zderzak ze stopniem oraz belką nośną przygotowaną do montażu zaczepu kulowego	e20*94/20*1552*00	od 08.2010	0 81	63501	13,8 kN	2800 kg	120 kg	7,2 kg				1 h	316 zł	388,68 zł
55	HILUX	2 WD (małe koła)	e20*94/20*0525*00	od 2005	0 69	63389	12,86 kN	2500 kg	100 kg	24,1 kg	✓			2 h	544 zł	669,12 zł
56	HILUX AUTOMAT	2 WD (małe koła)	e20*94/20*0526*00	od 2005	0 69A	66380	12,86 kN	2500 kg	100 kg	25,1 kg	✓			2 h	758 zł	932,34 zł
57	LAND CRUISER	5 drz., J 100	e20*94/20*0266*00	1998 / 12.2002	0 35	63211	16,6 kN	3500 kg	120 kg	28,7 kg				2 h	578 zł	710,94 zł
58	LAND CRUISER	5 drz., J 90 / J 95	e20*94/20*0455*00	1996 / 12.2002	0 46	63228	14,7 kN	3500 kg	140 kg	21,8 kg				1,5 h	566 zł	696,18 zł
59	LAND CRUISER	3 drz., J 90 / J 95	e20*94/20*0455*00	1996 / 12.2002	0 45	63235	14,7 kN	2800 kg	130 kg	20,7 kg				1,5 h	566 zł	696,18 zł
60	LAND CRUISER	5 drz., J 120	E20-55R-01 0827	01.2003 / 10.2009	0 53	63242	15,41 kN	3500 kg	130 kg	13,2 kg	✓	✗		2 h	221 zł	271,83 zł
61	LAND CRUISER	5 drz., J 150	E20-55R-01 0827	od 11.2009	0 53	63242	15,41 kN	3500 kg	130 kg	13,2 kg	✓	✗		2 h	221 zł	271,83 zł
62	LAND CRUISER V 8	(**J200*-G**E*W)	e20*94/20*0437*00	od 2007	0 70	63396	17,4 kN	3500 kg	140 kg	11,7 kg	✓	✗		2 h	302 zł	371,46 zł
63	LAND CRUISER V 8 AUTOMAT	(**J200*-G**E*W)	e20*94/20*0438*00	od 2007	0 70A	66397	17,4 kN	3500 kg	140 kg	12,7 kg	✓	✗		2 h	516 zł	634,68 zł




























Lp.	TYP SAMOCHODU	MODEL	NUMER HOMOLOGACJI	ROK PRODUKCJI	NR KAT. HAKA	NR KODU KRESKOWEGO	D	Masa hol. przyczepy	Nacisk na kulę	Masa haka	Demontaż zderzaka	Zderzak cięty	Rodzaj kuli	Czas montażu	Cena netto	Cena brutto
TOYOTA																
64	LAND CRUISER V 8	(**J200*-G**E*W)	e20*94/20*0439*00	od 2007	0 71	63402	17,4 kN	3500 kg	140 kg	11,7 kg	✓	✗		2 h	345 zł	424,35 zł
65	PICNIC	5 drz., VAN	e20*94/20*0346*00	1996 / 2001	0 54	63259	8,51 kN	1500 kg	60 kg	15,3 kg	✓	✗		2 h	373 zł	458,79 zł
66	PICNIC AUTOMAT	5 drz., VAN	e20*94/20*0347*00	1996 / 2001	0 54A	66250	8,51 kN	1500 kg	60 kg	16,3 kg	✓	✗		2 h	587 zł	722,01 zł
67	PREVIA		E20-55R-01 1399	od 06.2000	0 60	63266	10,1 kN	1600 kg	75 kg	22,5 kg	✓	✗		2 h	457 zł	562,11 zł
68	RAV-4	3/5 drz.	e20*94/20*0391*00	1994 / 2000	0 25	63273	9,0 kN	1750 kg	75 kg	11,2 kg				1 h	323 zł	397,29 zł
69	RAV-4	3/5 drz., 4 WD	E20-55R-01 1250	2000 / 2005	0 41	63280	8,95 kN	1800 kg	75 kg	15,1 kg				1,5 h	311 zł	382,53 zł
70	RAV-4 AUTOMAT	3/5 drz., 4 WD	e20*94/20*1066*00	2000 / 2005	0 41A	66281	8,95 kN	1800 kg	75 kg	16,1 kg				1,5 h	525 zł	645,75 zł
71	RAV-4	5 drz., bez koła zapasowego	e20*94/20*0073*01	2005 / 12.2012	0 66	63341	10,25 kN	2000 kg	90 kg	19,3 kg				1 h	403 zł	495,69 zł
72	RAV-4 AUTOMAT	5 drz., bez koła zapasowego	e20*94/20*0072*01	2005 / 12.2012	0 66A	66342	10,25 kN	2000 kg	90 kg	20,3 kg				1 h	617 zł	758,91 zł
73	RAV-4	5 drz., z kołem zapasowym	e20*94/20*0105*01	2005 / 2008	0 67	63358	10,4 kN	2000 kg	90 kg	19,6 kg				1 h	403 zł	495,69 zł
74	RAV-4 AUTOMAT	5 drz., z kołem zapasowym	e20*94/20*0104*01	2005 / 2008	0 67A	66359	10,4 kN	2000 kg	90 kg	20,6 kg				1 h	617 zł	758,91 zł
75	RAV-4	5 drz., z kołem zapasowym, z kierunkowskazami w lusterkach bocznych	e20*94/20*0774*00	2009 / 12.2012	0 75	63440	10,4 kN	2000 kg	75 kg	20,1 kg				1 h	403 zł	495,69 zł
76	RAV-4 AUTOMAT	5 drz., z kołem zapasowym, z kierunkowskazami w lusterkach bocznych	e20*94/20*0775*00	2009 / 12.2012	0 75A	66441	10,4 kN	2000 kg	75 kg	21,1 kg				1 h	617 zł	758,91 zł
77	RAV-4		E20-55R-01 3167	od 02.2013	0 85	63549	10,9 kN	2000 kg	80 kg	28,8 kg	✓	✗		2 h	650 zł	799,50 zł
78	RAV-4 AUTOMAT		E20-55R-01 3170	od 02.2013	0 85A	66526	10,9 kN	2000 kg	80 kg	29,8 kg	✓	✗		2 h	864 zł	1 062,72 zł
79	URBAN CRUISER	2 WD	e20*94/20*1117*00	od 2009	0 77	63464	6,1 kN	980 kg	50 kg	16,8 kg				1,5 h	411 zł	505,53 zł
80	URBAN CRUISER AUTOMAT	2 WD	e20*94/20*1116*00	od 2009	0 77A	66465	6,1 kN	980 kg	50 kg	17,8 kg				1,5 h	625 zł	768,75 zł
81	URBAN CRUISER AUTOMAT VERTICAL	2 WD	e20*94/20*1118*00	od 2009	0 77V	66991	6,1 kN	980 kg	50 kg	17,8 kg				1,5 h	1 061 zł	1 305,03 zł
82	URBAN CRUISER	4 WD	e20*94/20*1273*00	od 2009	0 78	63471	6,1 kN	980 kg	50 kg	14,3 kg	✓			1,5 h	411 zł	505,53 zł
83	URBAN CRUISER AUTOMAT	4 WD	e20*94/20*1274*00	od 2009	0 78A	66472	6,1 kN	980 kg	50 kg	15,3 kg	✓			1,5 h	625 zł	768,75 zł
84	VERSO		e20*94/20*0847*00	od 2009	0 76	63457	8,6 kN	1300 kg	55 kg	16,9 kg				1,5 h	391 zł	480,93 zł
85	VERSO AUTOMAT		e20*94/20*0848*00	od 2009	0 76A	66458	8,6 kN	1300 kg	55 kg	17,9 kg				1,5 h	605 zł	744,15 zł
86	VERSO S		e20*94/20*1663*00	od 01.2011	0 83	63525	5,84 kN	900 kg	50 kg	17,6 kg				1 h	430 zł	528,90 zł
87	VERSO S AUTOMAT		e20*94/20*1661*00	od 01.2011	0 83A	66502	5,84 kN	900 kg	50 kg	18,6 kg				1 h	644 zł	792,12 zł
88	VERSO S AUTOMAT VERTICAL		e20*94/20*1662*00	od 01.2011	0 83V	66960	5,84 kN	900 kg	50 kg	18,6 kg				1 h	1 080 zł	1 328,40 zł
89	YARIS	3/5 drz., SCP 10L (wersja jap.)	E20-55R-01 0730	1999 / 2001	0 24	63297	5,3 kN	900 kg	50 kg	17,6 kg				1 h	323 zł	397,29 zł
90	YARIS AUTOMAT	3/5 drz., SCP 10L (wersja jap.)	e20*94/20*1058*00	1999 / 2001	0 24A	66298	5,3 kN	900 kg	50 kg	18,6 kg				1 h	537 zł	660,51 zł





























Lp.	TYP SAMOCHODU	MODEL	NUMER HOMOLOGACJI	ROK PRODUKCJI	NR KAT. HAKA	NR KODU KRESKOWEGO	D	Masa hol. przyczepy	Nacisk na kulę	Masa haka	Demontaż zderzaka	Zderzak cięty	Rodzaj kuli	Czas montażu	Cena netto	Cena brutto
TOYOTA																
91	YARIS	3/5 drz., SCP 10L (wersja franc.)	E20-55R-01 0730	2002 / 2005	0 24	63297	5,3 kN	900 kg	50 kg	17,6 kg				1 h	323 zł	397,29 zł
92	YARIS AUTOMAT	3/5 drz., SCP 10L (wersja franc.)	e20*94/20*1058*00	2002 / 2005	0 24A	66298	5,3 kN	900 kg	50 kg	18,6 kg				1 h	537 zł	660,51 zł
93	YARIS	3/5 drz.	e20*94/20*0070*01	01.2006 / 10.2011	0 65	63310	6,8 kN	1250 kg	50 kg	14,6 kg				1,5 h	308 zł	378,84 zł
94	YARIS AUTOMAT	3/5 drz.	e20*94/20*0071*01	01.2006 / 10.2011	0 65A	66311	6,8 kN	1250 kg	50 kg	15,6 kg				1,5 h	522 zł	642,06 zł
95	YARIS	(P13)	e20*94/20*1648*00	od 10.2011	0 82	63518	6,8 kN	1200 kg	75 kg	16,1 kg	✓			2 h	408 zł	501,84 zł
96	YARIS AUTOMAT	(P13)	e20*94/20*1649*00	od 10.2011	0 82A	66496	6,8 kN	1200 kg	75 kg	17,1 kg	✓			2 h	622 zł	765,06 zł
97	YARIS AUTOMAT VERTICAL	(P13)	e20*94/20*1650*00	od 10.2011	0 82V	66977	6,8 kN	1200 kg	75 kg	17,1 kg	✓	✗		2 h	1 058 zł	1 301,34 zł
98	YARIS VERSO	5 drz.	e20*94/20*0017*00	2000 / 2006	0 16	63303	6,3 kN	1000 kg	50 kg	12,0 kg				1 h	311 zł	382,53 zł
99	YARIS VERSO AUTOMAT	5 drz.	e20*94/20*0002*00	2000 / 2006	0 16A	66304	6,3 kN	1000 kg	50 kg	13,0 kg				1 h	525 zł	645,75 zł


VOLVO																
1	460	4 drz.	e20*94/20*0557*00	1988 / 08.1993	L 12	67028	6,76 kN	1200 kg	75 kg	19,7 kg				2 h	382 zł	469,86 zł
2	460 AUTOMAT	4 drz.	e20*94/20*0558*00	1988 / 08.1993	L 12A	68025	6,76 kN	1200 kg	75 kg	20,7 kg				2 h	596 zł	733,08 zł
3	460	4 drz.	e20*94/20*0557*00	09.1993 / 1997	L 12	67028	6,76 kN	1200 kg	75 kg	19,7 kg				2 h	382 zł	469,86 zł
4	460 AUTOMAT	4 drz.	e20*94/20*0558*00	09.1993 / 1997	L 12A	68025	6,76 kN	1200 kg	75 kg	20,7 kg				2 h	596 zł	733,08 zł
5	850	Kombi	E20-55R-01 1111	1993 / 1997	L 03	67035	9,7 kN	1900 kg	80 kg	17,5 kg	✓			2 h	362 zł	445,26 zł
6	850 AUTOMAT	Kombi	e20*94/20*1153*01	1993 / 1997	L 03A	68032	9,7 kN	1900 kg	80 kg	18,5 kg	✓			2 h	576 zł	708,48 zł
7	C 30		e20*94/20*1389*00	od 2007	L 22	67127	8,9 kN	1600 kg	100 kg	10,8 kg	✓	✗		2 h	260 zł	319,80 zł
8	C 30 AUTOMAT		e20*94/20*1390*00	od 2007	L 22A	68124	8,9 kN	1600 kg	100 kg	11,8 kg	✓	✗		2 h	474 zł	583,02 zł
9	C 30 AUTOMAT VERTICAL		e20*94/20*1391*00	od 2007	L 22V	68988	8,9 kN	1600 kg	100 kg	11,8 kg	✓	✗		2 h	910 zł	1 119,30 zł
10	S-40	4 drz.	E20-55R-01 1172	1996 / 06.2000	L 13	67042	8,39 kN	1600 kg	80 kg	15,6 kg	✓	✗		2 h	352 zł	432,96 zł
11	S-40 AUTOMAT	4 drz.	e20*94/20*1154*01	1996 / 06.2000	L 13A	68049	8,39 kN	1600 kg	80 kg	16,6 kg	✓	✗		2 h	566 zł	696,18 zł
12	S-40	4 drz.	E20-55R-01 0906	07.2000 / 2003	L 15	67059	8,22 kN	1500 kg	80 kg	18,7 kg				2 h	454 zł	558,42 zł
13	S-40 AUTOMAT	4 drz.	e20*94/20*1388*00	07.2000 / 2003	L 15A	68056	8,22 kN	1500 kg	80 kg	19,7 kg				2 h	668 zł	821,64 zł
14	S-40	4 drz.	e20*94/20*1406*01	od 2004	L 23	67134	8,9 kN	1600 kg	100 kg	14,7 kg	✓	✗		2 h	310 zł	381,30 zł
15	S-40 AUTOMAT	4 drz.	e20*94/20*1407*01	od 2004	L 23A	68131	8,9 kN	1600 kg	100 kg	15,7 kg	✓	✗		2 h	524 zł	644,52 zł
16	S-40 AUTOMAT VERTICAL	4 drz.	e20*94/20*1409*01	od 2004	L 23V	68964	8,9 kN	1600 kg	100 kg	15,7 kg	✓	✗		2 h	960 zł	1 180,80 zł
17	S-60	4 drz.	e20*94/20*0203*00	2000 / 2010	L 19	67097	9,1 kN	1600 kg	85 kg	15,0 kg	✓	✗		2 h	361 zł	444,03 zł
18	S-60 AUTOMAT	4 drz.	e20*94/20*0204*00	2000 / 2010	L 19A	68094	9,1 kN	1600 kg	85 kg	16,0 kg	✓	✗		2 h	575 zł	707,25 zł




























Lp.	TYP SAMOCHODU	MODEL	NUMER HOMOLOGACJI	ROK PRODUKCJI	NR KAT. HAKA	NR KODU KRESKOWEGO	D	Masa hol. przyczepy	Nacisk na kulę	Masa haka	Demontaż zderzaka	Zderzak cięty	Rodzaj kuli	Czas montażu	Cena netto	Cena brutto
VOLVO																
19	S-70	4 drz.	E20-55R-01 1111	1997 / 2000	L 03	67035	9,7 kN	1900 kg	80 kg	17,5 kg	✓			2 h	362 zł	445,26 zł
20	S-70 AUTOMAT	4 drz.	e20*94/20*1153*01	1997 / 2000	L 03A	68032	9,7 kN	1900 kg	80 kg	18,5 kg	✓			2 h	576 zł	708,48 zł
21	S-80	4 drz.	e20*94/20*0216*00	08.1998 / 07.2006	L 17	67066	10,3 kN	2000 kg	75 kg	19,1 kg	✓	✗		2,5 h	458 zł	563,34 zł
22	S-80 AUTOMAT	4 drz.	E20-55R-01 1605	08.1998 / 07.2006	L 17A	68063	10,3 kN	2000 kg	75 kg	20,1 kg	✓	✗		2,5 h	672 zł	826,56 zł
23	S-80	4 drz.	e20*94/20*0421*00	od 08.2006	L 20	67103	11 kN	2100 kg	90 kg	13,7 kg	✓	✗		2 h	428 zł	526,44 zł
24	S-80 AUTOMAT	4 drz.	e20*94/20*0422*00	od 08.2006	L 20A	68100	11 kN	2100 kg	90 kg	14,7 kg	✓	✗		2 h	642 zł	789,66 zł
25	V-40	Kombi	E20-55R-01 1172	1996 / 06.2000	L 13	67042	8,39 kN	1600 kg	80 kg	15,6 kg	✓	✗		2 h	352 zł	432,96 zł
26	V-40 AUTOMAT	Kombi	e20*94/20*1154*01	1996 / 06.2000	L 13A	68049	8,39 kN	1600 kg	80 kg	16,6 kg	✓	✗		2 h	566 zł	696,18 zł
27	V-40	Kombi	E20-55R-01 0906	07.2000 / 2004	L 15	67059	8,22 kN	1500 kg	80 kg	18,7 kg				2 h	454 zł	558,42 zł
28	V-40 AUTOMAT	Kombi	e20*94/20*1388*00	07.2000 / 2004	L 15A	68056	8,22 kN	1500 kg	80 kg	19,7 kg				2 h	668 zł	821,64 zł
29	V-50	Kombi	e20*94/20*1406*01	od 2004	L 23	67134	8,9 kN	1600 kg	100 kg	14,7 kg	✓	✗		2 h	310 zł	381,30 zł
30	V-50 AUTOMAT	Kombi	e20*94/20*1407*01	od 2004	L 23A	68131	8,9 kN	1600 kg	100 kg	15,7 kg	✓	✗		2 h	524 zł	644,52 zł
31	V-50 AUTOMAT VERTICAL	Kombi	e20*94/20*1409*01	od 2004	L 23V	68964	8,9 kN	1600 kg	100 kg	15,7 kg	✓	✗		2 h	960 zł	1 180,80 zł
32	V-70	Kombi	E20-55R-01 1111	1997 / 02.2000	L 03	67035	9,7 kN	1900 kg	80 kg	17,5 kg	✓			2 h	362 zł	445,26 zł
33	V-70 AUTOMAT	Kombi	e20*94/20*1153*01	1997 / 02.2000	L 03A	68032	9,7 kN	1900 kg	80 kg	18,5 kg	✓			2 h	576 zł	708,48 zł
34	V-70	Kombi	E20 55R-01 0985	03.2000 / 08.2007	L 16	67080	10,3 kN	2000 kg	75 kg	18,7 kg	✓	✗		2 h	487 zł	599,01 zł
35	V-70 AUTOMAT	Kombi	e20*94/20*1156*00	03.2000 / 08.2007	L 16A	68087	10,3 kN	2000 kg	75 kg	19,7 kg	✓	✗		2 h	701 zł	862,23 zł
36	V-70	Kombi	e20*94/20*0421*00	od 08.2007	L 20	67103	11 kN	2100 kg	90 kg	13,7 kg	✓	✗		2 h	428 zł	526,44 zł
37	V-70 AUTOMAT	Kombi	e20*94/20*0422*00	od 08.2007	L 20A	68100	11 kN	2100 kg	90 kg	14,7 kg	✓	✗		2 h	642 zł	789,66 zł
38	XC 60		e20*94/20*1309*00	od 11.2008	L 21	67110	11,0 kN	2100 kg	90 kg	15,9 kg	✓	✗		2 h	400 zł	492,00 zł
39	XC 60 AUTOMAT		e20*94/20*1310*00	od 11.2008	L 21A	68117	11,0 kN	2100 kg	90 kg	16,9 kg	✓	✗		2 h	614 zł	755,22 zł
40	XC 60 AUTOMAT VERTICAL		e20*94/20*1311*00	od 11.2008	L 21V	68995	11,0 kN	2100 kg	90 kg	16,9 kg	✓	✗		2 h	1 050 zł	1 291,50 zł
41	XC 70	Kombi	E20 55R-01 3373	03.2000 / 08.2007	L 25	67158	10,3 kN	2000 kg	75 kg	18,5 kg	✓	✗		2 h	487 zł	599,01 zł
42	XC 70 AUTOMAT	Kombi	E20 55R-01 3374	03.2000 / 08.2007	L 25A	68155	10,3 kN	2000 kg	75 kg	19,5 kg	✓	✗		2 h	701 zł	862,23 zł
43	XC 70		e20*94/20*1466*00	od 2007	L 24	67141	11,0 kN	2100 kg	90 kg	14,2 kg	✓	✗		2 h	400 zł	492,00 zł
44	XC 70 AUTOMAT		e20*94/20*1467*00	od 2007	L 24A	68148	11,0 kN	2100 kg	90 kg	15,2 kg	✓	✗		2 h	614 zł	755,22 zł
45	XC 90	5 drz.	e20*94/20*0201*01	od 2003	L 18	67073	12,2 kN	2250 kg	140 kg	18,5 kg		✗		2 h	419 zł	515,37 zł
46	XC 90 AUTOMAT	5 drz.	e20*94/20*0202*01	od 2003	L 18A	68070	12,2 kN	2250 kg	140 kg	19,5 kg		✗		2 h	633 zł	778,59 zł
























Lp.	TYP SAMOCHODU	MODEL	NUMER HOMOLOGACJI	ROK PRODUKCJI	NR KAT. HAKA	NR KODU KRESKOWEGO	D	Masa hol. przyczepy	Nacisk na kulę	Masa haka	Demontaż zderzaka	Zderzak cięty	Rodzaj kuli	Czas montażu	Cena netto	Cena brutto
VOLKSWAGEN																
1	AMAROK	także zderzak zintegrowany ze stopniem	e20*94/20*1521*00	od 08.2010	K 55	69428	14,3 kN	2800 kg	120 kg	5,8 kg				2 h	190 zł	233,70 zł
2	BORA	4 drz.	E20-55R-01 0647	od 1998	H 07	55087	8,6 kN	1600 kg	75 kg	14,2 kg	✓	✗		1,5 h	342 zł	420,66 zł
3	BORA AUTOMAT	4 drz.	e20*94/20*0788*00	od 1998	H 07A	58088	8,6 kN	1600 kg	75 kg	15,2 kg	✓	✗		1,5 h	556 zł	683,88 zł
4	BORA AUTOMAT VERTICAL	4 drz.	e20*94/20*0820*00	od 1998	H 07V	58996	8,6 kN	1600 kg	75 kg	15,2 kg	✓	✗		1,5 h	992 zł	1 220,16 zł
5	BORA VARIANT	Kombi	E20-55R-01 0647	od 1999	H 07	55087	8,6 kN	1600 kg	75 kg	14,2 kg	✓	✗		1,5 h	342 zł	420,66 zł
6	BORA VARIANT AUTOMAT	Kombi	e20*94/20*0788*00	od 1999	H 07A	58088	8,6 kN	1600 kg	75 kg	15,2 kg	✓	✗		1,5 h	556 zł	683,88 zł
7	BORA VARIANT AUTOMAT VERTICAL	Kombi	e20*94/20*0820*00	od 1999	H 07V	58996	8,6 kN	1600 kg	75 kg	15,2 kg	✓	✗		1,5 h	992 zł	1 220,16 zł
8	CADDY	dostawczy	e20*94/20*0209*00	11.1995 / 12.2003	K 31	69008	6,7 kN	1100 kg	50 kg	13,3 kg				1 h	301 zł	370,23 zł
9	CADDY AUTOMAT	dostawczy	E20-55R-01 1626	11.1995 / 12.2003	K 31A	72008	6,7 kN	1100 kg	50 kg	14,3 kg				1 h	515 zł	633,45 zł
10	CADDY	dostawczy również Maxi	e20*94/20*0211*01	od 02.2004	K 45	69015	9,4 kN	1650 kg	80 kg	18,6 kg	✓			2 h	402 zł	494,46 zł
11	CADDY AUTOMAT	dostawczy również Maxi	E20-55R-01 1512	od 02.2004	K 45A	72015	9,4 kN	1650 kg	80 kg	19,6 kg	✓			2 h	616 zł	757,68 zł
12	CADDY AUTOMAT VERTICAL	dostawczy również Maxi	e20*94/20*1442*00	od 02.2004	K 45V	72954	9,4 kN	1650 kg	80 kg	19,6 kg	✓			2 h	1 052 zł	1 293,96 zł
13	CRAFTER	3,665/4,325m, zabud., ze stopniem, 1 k.	e20*94/20*0208*01	od 04.2006	D 34	32248	17,2 kN	3500 kg	150 kg	26,6 kg				2 h	616 zł	757,68 zł
14	CRAFTER	3,665/4,325m, zabud., bez stopnia, 1 k.	e20*94/20*0145*01	od 04.2006	D 35	32255	17,2 kN	3500 kg	150 kg	19,7 kg				1,5 h	498 zł	612,54 zł
15	CRAFTER	3,665/4,325m, skrzynia, 1 k.	e20*94/20*0145*01	od 04.2006	D 35	32255	17,2 kN	3500 kg	150 kg	19,7 kg				1,5 h	498 zł	612,54 zł
16	CRAFTER	5 ton, skrzynia, 2 koła	e20*94/20*0512*00	od 2006	D 40	32316	20,2 kN	3500 kg	140 kg	18,8 kg	✓			2 h	526 zł	646,98 zł
17	FOX		e20*94/20*0578*00	od 2006	K 50	69374	6,7 kN	1000 kg	50 kg	14,4 kg	✓	✗		2 h	338 zł	415,74 zł
18	FOX AUTOMAT		e20*94/20*0579*00	od 2006	K 50A	72374	6,7 kN	1000 kg	50 kg	15,4 kg	✓	✗		2 h	552 zł	678,96 zł
19	GOLF II	3/5 drz., wąski zderzak	e20*94/20*0667*00	08.1983 / 10.1991	K 04	69039	6,93 kN	1300 kg	75 kg	12,4 kg	✓			1 h	202 zł	248,46 zł
20	GOLF II	3/5 drz., szeroki zderzak	e20*94/20*1346*01	08.1989 / 10.1991	K 32	69046	7,6 kN	1500 kg	75 kg	15,2 kg	✓	✗		1 h	323 zł	397,29 zł
21	GOLF II AUTOMAT	3/5 drz., szeroki zderzak	e20*94/20*1347*01	08.1989 / 10.1991	K 32A	72046	7,6 kN	1500 kg	75 kg	16,2 kg	✓	✗		1 h	537 zł	660,51 zł
22	GOLF III	3/5 drz.	E20-55R-01 0944	11.1991 / 1997	K 05	69053	8,2 kN	1500 kg	75 kg	13,6 kg	✓	✗		1,5 h	264 zł	324,72 zł
23	GOLF III AUTOMAT	3/5 drz.	e20*94/20*0409*00	11.1991 / 1997	K 05A	72053	8,2 kN	1500 kg	75 kg	14,6 kg	✓	✗		1,5 h	478 zł	587,94 zł
24	GOLF III VARIANT	Kombi	E20-55R-01 0770	1993 / 1998	K 16	69060	7,8 kN	1500 kg	75 kg	14,6 kg	✓	✗		1,5 h	303 zł	372,69 zł
25	GOLF III VARIANT AUTOMAT	Kombi	e20*94/20*1157*00	1993 / 1998	K 16A	72060	7,8 kN	1500 kg	75 kg	15,6 kg	✓	✗		1,5 h	517 zł	635,91 zł
26	GOLF IV	3/5 drz.	E20-55R-01 0647	1997 / 11.2003	H 07	55087	8,6 kN	1600 kg	75 kg	14,2 kg	✓	✗		1,5 h	342 zł	420,66 zł
27	GOLF IV AUTOMAT	3/5 drz.	e20*94/20*0788*00	1997 / 11.2003	H 07A	58088	8,6 kN	1600 kg	75 kg	15,2 kg	✓	✗		1,5 h	556 zł	683,88 zł
28	GOLF IV AUTOMAT VERTICAL	3/5 drz.	e20*94/20*0820*00	1997 / 11.2003	H 07V	58996	8,6 kN	1600 kg	75 kg	15,2 kg	✓	✗		1,5 h	992 zł	1 220,16 zł

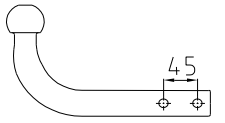
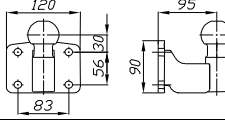
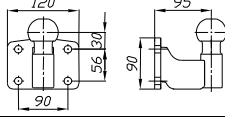
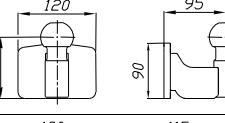
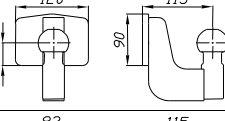
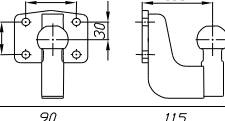
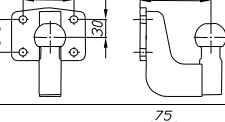
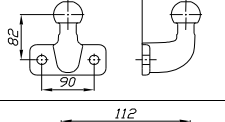
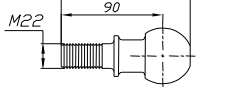
Lp.	TYP SAMOCHODU	MODEL	NUMER HOMOLOGACJI	ROK PRODUKCJI	NR KAT. HAKA	NR KODU KRESKOWEGO	D	Masa hol. przyczepy	Nacisk na kulę	Masa haka	Demontaż zderzaka	Zderzak cięty	Rodzaj kuli	Czas montażu	Cena netto	Cena brutto
VOLKSWAGEN																
29	GOLF IV VARIANT	Kombi	E20-55R-01 0647	1998 / 2005	H 07	55087	8,6 kN	1600 kg	75 kg	14,2 kg	✓	✗		1,5 h	342 zł	420,66 zł
30	GOLF IV VARIANT AUTOMAT	Kombi	e20*94/20*0788*00	1998 / 2005	H 07A	58088	8,6 kN	1600 kg	75 kg	15,2 kg	✓	✗		1,5 h	556 zł	683,88 zł
31	GOLF IV VARIANT AUTOMAT VERTICAL	Kombi	e20*94/20*0820*00	1998 / 2005	H 07V	58996	8,6 kN	1600 kg	75 kg	15,2 kg	✓	✗		1,5 h	992 zł	1 220,16 zł
32	GOLF IV	5 drz., 4x4	E20-55R-01 1497	1998 / 2003	H 15	55094	9,2 kN	1650 kg	75 kg	13,7 kg	✓	✗		2 h	350 zł	430,50 zł
33	GOLF IV AUTOMAT	5 drz., 4x4	e20*94/20*1055*00	1998 / 2003	H 15A	58095	9,2 kN	1650 kg	75 kg	14,7 kg	✓	✗		2 h	564 zł	693,72 zł
34	GOLF V	3/5 drz.	E20-55R-01 1193	2003 / 2008	K 44	69077	9,4 kN	1700 kg	100 kg	13,7 kg	✓	✗		3 h	347 zł	426,81 zł
35	GOLF V AUTOMAT	3/5 drz.	e20*94/20*1056*01	2003 / 2008	K 44A	72077	9,4 kN	1700 kg	100 kg	14,7 kg	✓	✗		3 h	561 zł	690,03 zł
36	GOLF V AUTOMAT VERTICAL	3/5 drz.	e20*94/20*0828*01	2003 / 2008	K 44V	72985	9,4 kN	1700 kg	100 kg	14,7 kg	✓	✗		3 h	997 zł	1 226,31 zł
37	GOLF V	Kombi	e20*94/20*0088*01	06.2007 / 06.2009	K 49	69367	9,3 kN	1800 kg	100 kg	15,6 kg	✓	✗		2 h	323 zł	397,29 zł
38	GOLF V AUTOMAT	Kombi	e20*94/20*0089*01	06.2007 / 06.2009	K 49A	72367	9,3 kN	1800 kg	100 kg	16,6 kg	✓	✗		2 h	537 zł	660,51 zł
39	GOLF V AUTOMAT VERTICAL	Kombi	E20-55R-01 3509	06.2007 / 06.2009	K 49V	72879	9,3 kN	1800 kg	100 kg	16,6 kg	✓	✗		2 h	973 zł	1 196,79 zł
40	GOLF VI	3/5 drz.	E20-55R-01 1193	10.2008 / 2012	K 44	69077	9,4 kN	1700 kg	100 kg	13,7 kg	✓	✗		3 h	347 zł	426,81 zł
41	GOLF VI AUTOMAT	3/5 drz.	e20*94/20*1056*01	10.2008 / 2012	K 44A	72077	9,4 kN	1700 kg	100 kg	14,7 kg	✓	✗		3 h	561 zł	690,03 zł
42	GOLF VI AUTOMAT VERTICAL	3/5 drz.	e20*94/20*0828*01	10.2008 / 2012	K 44V	72985	9,4 kN	1700 kg	100 kg	14,7 kg	✓	✗		3 h	997 zł	1 226,31 zł
43	GOLF VI	Kombi	e20*94/20*0088*01	od 07.2009	K 49	69367	9,3 kN	1800 kg	100 kg	15,6 kg	✓	✗		2 h	323 zł	397,29 zł
44	GOLF VI AUTOMAT	Kombi	e20*94/20*0089*01	od 07.2009	K 49A	72367	9,3 kN	1800 kg	100 kg	16,6 kg	✓	✗		2 h	537 zł	660,51 zł
45	GOLF VI AUTOMAT VERTICAL	Kombi	E20-55R-01 3509	od 07.2009	K 49V	72879	9,3 kN	1800 kg	100 kg	16,6 kg	✓	✗		2 h	973 zł	1 196,79 zł
46	GOLF PLUS	5 drz.	E20-55R-01 1193	od 03.2005	K 44	69077	9,4 kN	1700 kg	100 kg	13,7 kg	✓	✗		3 h	347 zł	426,81 zł
47	GOLF PLUS AUTOMAT	5 drz.	e20*94/20*1056*01	od 03.2005	K 44A	72077	9,4 kN	1700 kg	100 kg	14,7 kg	✓	✗		3 h	561 zł	690,03 zł
48	GOLF PLUS AUTOMAT VERTICAL	5 drz.	e20*94/20*0828*01	od 03.2005	K 44V	72985	9,4 kN	1700 kg	100 kg	14,7 kg	✓	✗		3 h	997 zł	1 226,31 zł
49	GOLF VII	3/5 drz.	E20-55R-01 3093	od 2012	K 58	69459	9,9 kN	2000 kg	80 kg	14,1 kg	✓	✗		2 h	347 zł	426,81 zł
50	GOLF VII AUTOMAT	3/5 drz.	E20-55R-01 3094	od 2012	K 58A	72442	9,9 kN	2000 kg	80 kg	15,1 kg	✓	✗		2 h	561 zł	690,03 zł
51	GOLF VII AUTOMAT VERTICAL	3/5 drz.	E20-55R-01 3095	od 2012	K 58V	72886	9,9 kN	2000 kg	80 kg	15,1 kg	✓	✗		2 h	997 zł	1 226,31 zł
52	JETTA II	2/4 drz., wąski zderzak	e20*94/20*0667*00	12.1983 / 07.1989	K 04	69039	6,93 kN	1300 kg	75 kg	12,4 kg	✓			1 h	202 zł	248,46 zł
53	JETTA	4 drz.	e20*94/20*0088*01	08.2005 / 12.2010	K 49	69367	9,3 kN	1800 kg	100 kg	15,6 kg	✓	✗		2 h	323 zł	397,29 zł
54	JETTA AUTOMAT	4 drz.	e20*94/20*0089*01	08.2005 / 12.2010	K 49A	72367	9,3 kN	1800 kg	100 kg	16,6 kg	✓	✗		2 h	537 zł	660,51 zł
55	JETTA AUTOMAT VERTICAL	4 drz.	E20-55R-01 3509	08.2005 / 12.2010	K 49V	72879	9,3 kN	1800 kg	100 kg	16,6 kg	✓	✗		2 h	973 zł	1 196,79 zł

Lp.	TYP SAMOCHODU	MODEL	NUMER HOMOLOGACJI	ROK PRODUKCJI	NR KAT. HAKA	NR KODU KRESKOWEGO	D	Masa hol. przyczepy	Nacisk na kulę	Masa haka	Demontaż zderzaka	Zderzak cięty	Rodzaj kuli	Czas montażu	Cena netto	Cena brutto
VOLKSWAGEN																
56	JETTA	4 drz.	e20*94/20*1539*00	od 01.2011	K 56	69435	9,3 kN	1800 kg	75 kg	15,9 kg	✓			2 h	346 zł	425,58 zł
57	JETTA AUTOMAT	4 drz.	e20*94/20*1540*00	od 01.2011	K 56A	72428	9,3 kN	1800 kg	75 kg	16,9 kg	✓			2 h	560 zł	688,80 zł
58	JETTA AUTOMAT VERTICAL	4 drz.	e20*94/20*1541*00	od 01.2011	K 56V	72923	9,3 kN	1800 kg	75 kg	16,9 kg	✓	✗		2 h	996 zł	1 225,08 zł
59	LUPO	3 drz.	E20-55R-01 0840	1998 / 2005	K 07	69107	5,08 kN	850 kg	50 kg	12,0 kg	✓	✗		2 h	274 zł	337,02 zł
60	LUPO AUTOMAT	3 drz.	e20*94/20*1166*00	1998 / 2005	K 07A	72107	5,08 kN	850 kg	50 kg	13,0 kg	✓	✗		2 h	488 zł	600,24 zł
61	LT 28	zabudowany-blaszak	e20*94/20*0350*00	1982 / 06.1996	K 14	69114	12,9 kN	2500 kg	75 kg	15,8 kg	✓			1,5 h	362 zł	445,26 zł
62	LT 28/46	3,05m, zabudowany, bez stopnia	E20-55R-01 1543	1996 / 03.2006	D 12	32088	15,3 kN	2800 kg	100 kg	19,7 kg				1,5 h	441 zł	542,43 zł
63	LT 28/46	3,55/4,025m, zabud., bez stopnia, 1 k.	E20-55R-01 0735	1995 / 03.2006	D 13	32095	13,7 kN	2800 kg	100 kg	16,8 kg				1,5 h	382 zł	469,86 zł
64	LT 28/46	3,55/4,025m, zabud., ze stopniem, 1 k.	E20-55R-01 0895	1995 / 03.2006	D 19	32101	13,75 kN	2800 kg	100 kg	19,1 kg				1,5 h	422 zł	519,06 zł
65	LT 28/46	4,025m, zabud., bez stop., 2 koła	E20-55R-01 0735	1995 / 03.2006	D 13	32095	13,7 kN	2800 kg	100 kg	16,8 kg				1,5 h	382 zł	469,86 zł
66	LT 28/46	3,05/3,55/4,025m, skrzynia, 2 koła	e20*94/20*0475*00	1995 / 03.2006	D 15	32118	15,26 kN	2800 kg	100 kg	22,8 kg				1,5 h	480 zł	590,40 zł
67	LT 28/46	3,55/4,025m, skrzynia, 1 k.	e20*94/20*0496*00	1995 / 03.2006	D 17	32262	15,3 kN	2800 kg	100 kg	15,4 kg				1 h	455 zł	559,65 zł
68	PASSAT	4 drz., Kombi CL (wersja 1)	e20*94/20*0668*00	04.1988 / 09.1993	K 10	69145	9,81 kN	2000 kg	75 kg	12,7 kg	✓	✗		2 h	241 zł	296,43 zł
69	PASSAT	4 drz., Kombi CL (wersja 2)	E20 55R-01 0994	04.1988 / 09.1993	K 010	69152	9,1 kN	2000 kg	75 kg	15,8 kg	✓	✗		2 h	304 zł	373,92 zł
70	PASSAT AUTOMAT	4 drz., Kombi CL (wersja 2)	e20*94/20*1158*00	04.1988 / 09.1993	K 010A	72152	9,1 kN	2000 kg	75 kg	16,8 kg	✓	✗		2 h	518 zł	637,14 zł
71	PASSAT	4 drz., Kombi CL	e20*94/20*0669*00	10.1993 / 09.1996	K 19	69169	9,81 kN	2000 kg	85 kg	16,6 kg	✓	✗		2 h	317 zł	389,91 zł
72	PASSAT AUTOMAT	4 drz., Kombi CL	e20*94/20*0408*00	10.1993 / 09.1996	K 19A	72169	9,81 kN	2000 kg	85 kg	17,6 kg	✓	✗		2 h	531 zł	653,13 zł
73	PASSAT	4 drz., 3B, (B5), poza Quattro	E20-55R-01 0878	10.1996 / 02.2005	K 34	69183	10,2 kN	2000 kg	85 kg	17,5 kg	✓			2 h	323 zł	397,29 zł
74	PASSAT AUTOMAT	4 drz., 3B, (B5), poza Quattro	e20*94/20*0410*00	10.1996 / 02.2005	K 34A	72183	10,2 kN	2000 kg	85 kg	18,5 kg	✓			2 h	537 zł	660,51 zł
75	PASSAT AUTOMAT VERTICAL	4 drz., 3B, (B5), poza Quattro	e20*94/20*0827*00	10.1996 / 02.2005	K 34V	72992	10,2 kN	2000 kg	85 kg	18,5 kg	✓	✗		2 h	973 zł	1 196,79 zł
76	PASSAT	Kombi, 3B, (B5), poza Quattro	E20-55R-01 0878	10.1996 / 08.2005	K 34	69183	10,2 kN	2000 kg	85 kg	17,5 kg	✓			2 h	323 zł	397,29 zł
77	PASSAT AUTOMAT	Kombi, 3B, (B5), poza Quattro	e20*94/20*0410*00	10.1996 / 08.2005	K 34A	72183	10,2 kN	2000 kg	85 kg	18,5 kg	✓			2 h	537 zł	660,51 zł
78	PASSAT AUTOMAT VERTICAL	Kombi, 3B, (B5), poza Quattro	e20*94/20*0827*00	10.1996 / 08.2005	K 34V	72992	10,2 kN	2000 kg	85 kg	18,5 kg	✓	✗		2 h	973 zł	1 196,79 zł
79	PASSAT	4 drz. Syncro 4x4	E20-55R-01 1197	10.1996 / 09.2000	K 43	69190	11,3 kN	2200 kg	85 kg	19,7 kg	✓	✗		2 h	361 zł	444,03 zł
80	PASSAT AUTOMAT	4 drz. Syncro 4x4	e20*94/20*1159*00	10.1996 / 09.2000	K 43A	72190	11,3 kN	2200 kg	85 kg	20,7 kg	✓	✗		2 h	575 zł	707,25 zł
81	PASSAT	Kombi Syncro 4x4	E20-55R-01 1197	05.1997 / 09.2000	K 43	69190	11,3 kN	2200 kg	85 kg	19,7 kg	✓	✗		2 h	361 zł	444,03 zł
82	PASSAT AUTOMAT	Kombi Syncro 4x4	e20*94/20*1159*00	05.1997 / 09.2000	K 43A	72190	11,3 kN	2200 kg	85 kg	20,7 kg	✓	✗		2 h	575 zł	707,25 zł
83	PASSAT	4 drz., Kombi Motion 4x4	E20-55R-01 1197	10.2000 / 12.2004	K 43	69190	11,3 kN	2200 kg	85 kg	19,7 kg	✓	✗		2 h	361 zł	444,03 zł

84	PASSAT AUTOMAT	4 drz., Kombi Motion 4x4	e20*94/20*1159*00	10.2000 / 12.2004	K 43A	72190	11,3 kN	2200 kg	85 kg	20,7 kg	✓	✗		2 h	575 zł	707,25 zł
----	-----------------------	--------------------------	-------------------	-------------------	--------------	--------------	---------	---------	-------	---------	---	---	---	-----	--------	-----------

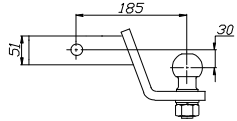
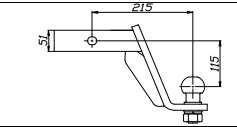
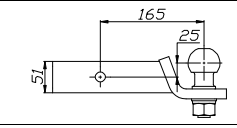
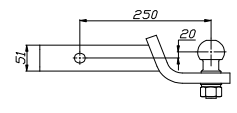
Lp.	TYP SAMOCHODU	MODEL	NUMER HOMOLOGACJI	ROK PRODUKCJI	NR KAT. HAKA	NR KODU KRESKOWEGO	D	Masa hol. przyczepy	Nacisk na kulę	Masa haka	Demontaż zderzaka	Zderzak cięty	Rodzaj kuli	Czas montażu	Cena netto	Cena brutto
VOLKSWAGEN																
85	PASSAT	4 drz., Kombi CL, 4x4, (B6)	E20-55R-01 1816	04.2005 / 10.2010	K 48	69206	11,30 kN	2200 kg	90 kg	17,1 kg	✓	✗		2 h	362 zł	445,26 zł
86	PASSAT AUTOMAT	4 drz., Kombi CL, 4x4, (B6)	E20-55R-01 1817	04.2005 / 10.2010	K 48A	72206	11,30 kN	2200 kg	90 kg	18,1 kg	✓	✗		2 h	576 zł	708,48 zł
87	PASSAT AUTOMAT VERTICAL	4 drz., Kombi CL, 4x4, (B6)	e20*94/20*1405*01	04.2005 / 10.2010	K 48V	72961	11,30 kN	2200 kg	90 kg	18,1 kg	✓	✗		2 h	1 012 zł	1 244,76 zł
88	PASSAT	4 drz., Kombi CL, (B7)	e20*94/20*1657*00	od 10.2010	K 57	69442	11,3 kN	2200 kg	90 kg	16,3 kg	✓	✗		2 h	384 zł	472,32 zł
89	PASSAT AUTOMAT	4 drz., Kombi CL, (B7)	e20*94/20*1658*00	od 10.2010	K 57A	72435	11,3 kN	2200 kg	90 kg	17,3 kg	✓	✗		2 h	598 zł	735,54 zł
90	PASSAT AUTOMAT VERTICAL	4 drz., Kombi CL, (B7)	e20*94/20*1659*00	od 10.2010	K 57V	72893	11,3 kN	2200 kg	90 kg	17,3 kg	✓	✗		2 h	1 034 zł	1 271,82 zł
91	PASSAT	CC, 4x4	e20*94/20*1455*01	od 03.2005	K 53	69404	11,30 kN	2200 kg	90 kg	17,1 kg	✓	✗		2 h	362 zł	445,26 zł
92	PASSAT AUTOMAT	CC, 4x4	e20*94/20*1456*01	od 03.2005	K 53A	72404	11,30 kN	2200 kg	90 kg	18,1 kg	✓	✗		2 h	576 zł	708,48 zł
93	PASSAT AUTOMAT VERTICAL	CC, 4x4	e20*94/20*1457*01	od 03.2005	K 53V	72947	11,30 kN	2200 kg	90 kg	18,1 kg	✓	✗		2 h	1 012 zł	1 244,76 zł
94	POLO	3 drz., Kombi - FOX	e20*94/20*1342*00	08.1990 / 09.1994	K 02	69213	5,54 kN	1000 kg	50 kg	17,5 kg	✓	✗		2 h	321 zł	394,83 zł
95	POLO AUTOMAT	3 drz., Kombi - FOX	e20*94/20*1343*00	08.1990 / 09.1994	K 02A	72213	5,54 kN	1000 kg	50 kg	18,5 kg	✓	✗		2 h	535 zł	658,05 zł
96	POLO	3/5 drz.	E20-55R-01 1055	09.1994 / 09.1999	K 21	69220	6,34 kN	1200 kg	50 kg	13,7 kg	✓			2 h	288 zł	354,24 zł
97	POLO AUTOMAT	3/5 drz.	e20*94/20*1160*00	09.1994 / 09.1999	K 21A	72220	6,34 kN	1200 kg	50 kg	14,7 kg	✓			2 h	502 zł	617,46 zł
98	POLO	3/5 drz.	E20-55R-01 0940	09.1999 / 12.2001	K 30	69237	6,48 kN	1200 kg	50 kg	12,3 kg	✓	✗		2 h	301 zł	370,23 zł
99	POLO AUTOMAT	3/5 drz.	e20*94/20*1161*00	09.1999 / 12.2001	K 30A	72237	6,48 kN	1200 kg	50 kg	13,3 kg	✓	✗		2 h	515 zł	633,45 zł
100	POLO	3/5 drz.	E20-55R-01 0700	2002 / 05.2005	K 40	69244	7,5 kN	1390 kg	60 kg	12,2 kg	✓	✗		2 h	301 zł	370,23 zł
101	POLO AUTOMAT	3/5 drz.	e20*94/20*1162*01	2002 / 05.2005	K 40A	72244	7,5 kN	1390 kg	60 kg	13,2 kg	✓	✗		2 h	515 zł	633,45 zł
102	POLO	3/5 drz.	E20-55R-01 0700	06.2005 / 06.2009	K 40	69244	7,5 kN	1390 kg	60 kg	12,2 kg	✓	✗		2 h	301 zł	370,23 zł
103	POLO AUTOMAT	3/5 drz.	e20*94/20*1162*01	06.2005 / 06.2009	K 40A	72244	7,5 kN	1390 kg	60 kg	13,2 kg	✓	✗		2 h	515 zł	633,45 zł
104	POLO	(6R)	e20*94/20*1179*00	od 05.2009	K 52	69398	7,5 kN	1390 kg	85 kg	13,0 kg	✓	✗		1,5 h	323 zł	397,29 zł
105	POLO AUTOMAT	(6R)	e20*94/20*1180*00	od 05.2009	K 52A	72398	7,5 kN	1390 kg	85 kg	14,0 kg	✓	✗		1,5 h	537 zł	660,51 zł
106	POLO CLASSIC	4 drz.	E20-55R-01 0838	1996 / 2000	K 22	69251	6,7 kN	1200 kg	50 kg	16,2 kg	✓	✗		2 h	323 zł	397,29 zł
107	POLO CLASSIC AUTOMAT	4 drz.	e20*94/20*0407*00	1996 / 2000	K 22A	72251	6,7 kN	1200 kg	50 kg	17,2 kg	✓	✗		2 h	537 zł	660,51 zł
108	POLO VARIANT	Kombi	E20-55R-01 0838	1997 / 2000	K 22	69251	6,7 kN	1200 kg	50 kg	16,2 kg	✓	✗		2 h	323 zł	397,29 zł
109	POLO VARIANT AUTOMAT	Kombi	e20*94/20*0407*00	1997 / 2000	K 22A	72251	6,7 kN	1200 kg	50 kg	17,2 kg	✓	✗		2 h	537 zł	660,51 zł
110	SHARAN	5 drz., VAN	e20*94/20*0654*00	1995 / 04.2000	C 33	17214	11,09 kN	2100 kg	85 kg	16,1 kg	✓	✗		2 h	349 zł	429,27 zł
111	SHARAN AUTOMAT	5 drz., VAN	e20*94/20*0928*00	1995 / 04.2000	C 33A	19218	11,09 kN	2100 kg	85 kg	17,1 kg	✓	✗		2 h	563 zł	692,49 zł

Lp.	TYP SAMOCHODU	MODEL	NUMER HOMOLOGACJI	ROK PRODUKCJI	NR KAT. HAKA	NR KODU KRESKOWEGO	D	Masa hol. przyczepy	Nacisk na kulę	Masa haka	Demontaż zderzaka	Zderzak cięty	Rodzaj kuli	Czas montażu	Cena netto	Cena brutto
VOLKSWAGEN																
112	SHARAN	5 drz., VAN	E20-55R-01 0822	od 05.2000	C 39	17221	11,81 kN	2100 kg	85 kg	17,3 kg	✓			2 h	349 zł	429,27 zł
113	SHARAN AUTOMAT	5 drz., VAN	e20*94/20*0929*00	od 05.2000	C 39A	19225	11,81 kN	2100 kg	85 kg	18,3 kg	✓			2 h	563 zł	692,49 zł
114	SHARAN AUTOMAT VERTICAL	5 drz., VAN	e20*94/20*0832*00	od 05.2000	C 39V	19997	11,81 kN	2100 kg	85 kg	18,3 kg	✓			2 h	999 zł	1 228,77 zł
115	SHARAN		e20*94/20*1458*00	od 07.2010	K 54	69411	12,5 kN	2500 kg	100 kg	19,0 kg	✓	✗		2 h	420 zł	516,60 zł
116	SHARAN AUTOMAT		e20*94/20*1459*00	od 07.2010	K 54A	72411	12,5 kN	2500 kg	100 kg	20,0 kg	✓	✗		2 h	634 zł	779,82 zł
117	SHARAN AUTOMAT VERTICAL		e20*94/20*1460*00	od 07.2010	K 54V	72930	12,5 kN	2500 kg	100 kg	20,0 kg	✓	✗		2 h	1 070 zł	1 316,10 zł
118	TIGUAN		e20*94/20*0581*01	od 11.2007	K 51	69381	12,0 kN	2500 kg	140 kg	15,9 kg	✓	✗		2 h	435 zł	535,05 zł
119	TIGUAN AUTOMAT		e20*94/20*0582*01	od 11.2007	K 51A	72381	12,0 kN	2500 kg	140 kg	16,9 kg	✓	✗		2 h	649 zł	798,27 zł
120	TIGUAN AUTOMAT VERTICAL		e20*94/20*1627*00	od 11.2007	K 51V	72909	12,0 kN	2500 kg	140 kg	16,9 kg	✓	✗		2 h	1 085 zł	1 334,55 zł
121	TOUAREG		E20-55R-01 1194	od 2003	K 46	69275	16,3 kN	3500 kg	140 kg	22,1 kg	✓	✗		2 h	672 zł	826,56 zł
122	TOUAREG AUTOMAT		e20*94/20*1402*00	od 2003	K 46A	72275	16,3 kN	3500 kg	140 kg	23,1 kg	✓	✗		2 h	886 zł	1 089,78 zł
123	TOUAREG AUTOMAT VERTICAL		e20*94/20*1403*00	od 2003	K 46V	72978	16,3 kN	3500 kg	140 kg	23,1 kg	✓	✗		2 h	1 322 zł	1 626,06 zł
124	TOURAN	5 drz., VAN	E20-55R-01 0920	od 2003	K 41	69282	9,90 kN	1800 kg	75 kg	15,1 kg	✓	✗		2 h	382 zł	469,86 zł
125	TOURAN AUTOMAT	5 drz., VAN	e20*94/20*0942*01	od 2003	K 41A	72282	9,90 kN	1800 kg	75 kg	16,1 kg	✓	✗		2 h	596 zł	733,08 zł
126	TOURAN AUTOMAT VERTICAL	5 drz., VAN	e20*94/20*1618*00	od 2003	K 41V	72916	9,90 kN	1800 kg	75 kg	16,1 kg	✓	✗		2 h	1 032 zł	1 269,36 zł
127	T 4	TRANSPORTER , 4x4, 2x4	e20*94/20*0670*00	08.1990 / 01.1996	K 12	69305	12,9 kN	2500 kg	100 kg	14,2 kg	✓	✗		1,5 h	340 zł	418,20 zł
128	T 4	TRANSPORTER, 4x4	E20-55R-01 0769	1996 / 12.2002	K 27	69312	12,3 kN	2500 kg	100 kg	18,1 kg				2 h	340 zł	418,20 zł
129	T 4	TRANSPORTER, skrzynia	e20*94/20*0393*00	09.1990 / 12.2002	K 28	69329	12,9 kN	2500 kg	100 kg	20,7 kg				1,5 h	401 zł	493,23 zł
130	T 5	TRANSPORTER , MULTIVAN	E20-55R-01 0992	od 01.2003	K 42	69336	14,0 kN	2800 kg	120 kg	13,9 kg	✓			2 h	441 zł	542,43 zł
131	T 5 AUTOMAT	TRANSPORTER , MULTIVAN	e20*94/20*0936*00	od 01.2003	K 42A	72336	14,0 kN	2800 kg	120 kg	14,9 kg	✓			2 h	655 zł	805,65 zł
132	T 5	skrzynia	E20-55R-01 1614	od 01.2003	K 47	69343	14,4 kN	2500 kg	100 kg	15,6 kg				2 h	441 zł	542,43 zł
133	VENTO	4 drz.	E20-55R-01 0699	1992 / 1998	K 06	69350	7,84 kN	1500 kg	75 kg	14,6 kg	✓	✗		1,5 h	303 zł	372,69 zł
134	VENTO AUTOMAT	4 drz.	e20*94/20*1163*00	1992 / 1998	K 06A	72350	7,84 kN	1500 kg	75 kg	15,6 kg	✓	✗		1,5 h	517 zł	635,91 zł

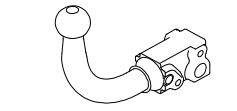
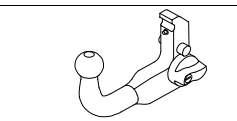
Lp.	AKCESORIA	NUMER HOMOLOGACJI		NR KAT. HAKA	NR KODU KRESKOWEGO	D	Masa hol. przyczepy	Nacisk na kulę	Masa		Cena netto	Cena brutto
KULE DO HAKÓW												
1	Kula do haka			KL1							61 zł	75,03 zł
2	Płytkę z kulą na 4 śruby M12, rozstaw 83x56mm (PŁ1)	E20-55R-01 1814		PK4-1		22,7 kN	3500 kg		3 kg		75 zł	92,25 zł
3	Płytkę z kulą na 4 śruby M12, rozstaw 90x56mm (PŁ1/A)	E20-55R-01 1814		PK4-1		22,7 kN	3500 kg		3 kg		75 zł	92,25 zł
4	Płytkę z kulą bez otworów (PŁ4)	E20-55R-01 1814		PK4-1		22,7 kN	3500 kg		3 kg		75 zł	92,25 zł
5	Płytkę z kulą OBNIŻANA bez otworów (PŁ5)	E20-55R-01 1814		PK4-1		22,7 kN	3500 kg		3 kg		75 zł	92,25 zł
6	Płytkę z kulą OBNIŻANA na 4 śruby M12, rozstaw 83x56mm (PŁ3)	E20-55R-01 1814		PK4-1		22,7 kN	3500 kg		3 kg		75 zł	92,25 zł
7	Płytkę z kulą OBNIŻANA na 4 śruby M12, rozstaw 90x56mm (PŁ3/A)	E20-55R-01 1814		PK4-1		22,7 kN	3500 kg		3 kg		75 zł	92,25 zł
8	Płytkę z kulą na 2 śruby M16, rozstaw 90mm (PŁ2)	e20*94/20*0401*00		PK2-1		22,0 kN	3500 kg		2,0 kg		72 zł	88,56 zł
9	Kula z gwintem M22			KL-3							61 zł	75,03 zł

Lp.	AKCESORIA	NUMER HOMOLOGACJI	NR KAT. HAKA	NR KODU KRESKOWEGO	D	Masa hol. przyczepy	Nacisk na kulę	Masa		Cena netto	Cena brutto
-----	-----------	-------------------	--------------	--------------------	---	---------------------	----------------	------	--	------------	-------------

KULE DO HAKÓW

10	Kula z przetyczką	e20*94/20*0517*00	AH-1	07505	14,0 kN	3500 kg	100 kg	3,0 kg		168 zł	206,64 zł
11	Kula z przetyczką OBNIŻANA	e20*94/20*0517*00	AH-2	07529	14,0 kN	3500 kg	100 kg	5,0 kg		168 zł	206,64 zł
12	Kula z przetyczką	e20*94/20*0517*00	AH-3	07543	14,0 kN	3500 kg	100 kg	3,0 kg		168 zł	206,64 zł
13	Kula z przetyczką	e20*94/20*0517*00	AH-4	07536	14,0 kN	3500 kg	100 kg	3,0 kg		188 zł	231,24 zł

SYSTEMY DEMONTAŻU KULI

1	Automat horyzontalny AUTO-HAK z gumową lub z metalową rączką	e20*94/20*0868*00	Aut1		16,13 kN		124 kg			214 zł	263,22 zł
2	Automat wertykalny ACS		Aut. ACS							650 zł	799,50 zł

Lp.	AKCESORIA	NR KAT. HAKA	Cena netto	Cena brutto
-----	-----------	-----------------	---------------	----------------

ZACZEPY KULOWE DO PRZYCZEP

1	Głowica zaczepowa	BC-3000B	140 zł	172,20 zł
2	Głowica zaczepowa	BC-3000C	140 zł	172,20 zł
3	Zaczep kulowy do przyczep	ZSK-750	53 zł	65,19 zł
4	Zaczep kulowy do przyczep	ZSK-1300	68 zł	83,64 zł
5	Zaczep kulowy do przyczep	ZSK-1700	85 zł	104,55 zł
6	Zaczep kulowy do przyczep	ZSK-2000	95 zł	116,85 zł
7	Zamek do zaczepu	Lock LK - 01	13 zł	15,99 zł

AKCESORIA

1	Oślonka haka	O1	1 zł	1,23 zł
2	Błaszka pod gniazdo	BL1	10 zł	12,30 zł
3	Zaślepka do automatu horyzontalnego AUTO-HAK	Z100	10 zł	12,30 zł
4	Zaślepka do automatu wertykalnego ACS	Z200	10 zł	12,30 zł
5	Zaślepka do automatu wertykalnego TERWA	Z300	10 zł	12,30 zł

GNIAZDA ELEKTRYCZNE / REDUKTORY / WTYCZKI

1	Gniazdo 7-bieg. 12V/N	plastikowe	Gn 1	9 zł	11,07 zł
2	Gniazdo 7-bieg. z przewodami	plastikowe	GP 01	18 zł	22,14 zł
3	Gniazdo 7-bieg. 12V/N	metalowe	Gn 2	18 zł	22,14 zł
4	Gniazdo 7-bieg. z przewodami	metalowe	GP 02	26 zł	31,98 zł
5	Gniazdo 13-bieg.	plastikowe	Gn 13	35 zł	43,05 zł
6	Gniazdo 13-bieg. z przewodami	plastikowe	GP 13	45 zł	55,35 zł
7	Reduktor 7P / 13P (sam. gn. 7, przy. wt. 13)		ADK	35 zł	43,05 zł
8	Reduktor 13P / 7P (sam. gn.13, przy. wt. 7)		AD	30 zł	36,90 zł
9	Wtyczka 7- biegunowa		WT 1	7 zł	8,61 zł
10	Wtyczka 13 - biegunowa		WT 13	32 zł	39,36 zł
11	Złącze Z 2		Z2	0,50 zł	0,62 zł

Lp.	TYP SAMOCHODU	NR KAT. WIAZKI	Cena netto	Cena brutto
SPECJALISTYCZNE WIAZKI ELEKTRYCZNE				
1	AUDI Q4, A5,Q5	12010516	390 zł	479,70 zł
2	AUDI Q7	12010513	453 zł	557,19 zł
3	BMW 3, 5, 7, X3, X5, X6	12020523	354 zł	435,42 zł
4	CITROEN BERLINGO / BERLINGO Kombi od 05.2008	12500558	330 zł	405,90 zł
5	CITROEN C4 Lim. / C4 Coupe od 11.2004	12500558	330 zł	405,90 zł
6	CITROEN Grand C4 PICASSO od 08.2006	12500558	330 zł	405,90 zł
7	CITROEN C4 PICASSO od 03.2007	12500558	330 zł	405,90 zł
8	CITROEN C5 Lim. 10.2004 / 03.2008	12500558	330 zł	405,90 zł
9	CITROEN C5 Lim. od 04.2008	12500558	330 zł	405,90 zł
10	CITROEN C5 Break 10.2004 / 04.2008	12500558	330 zł	405,90 zł
11	CITROEN C5 Tourer od 05.2008	12500558	330 zł	405,90 zł
12	CITROEN C6 od 01.2006	12500558	330 zł	405,90 zł
13	CITROEN C8 od 11.2005	12500558	330 zł	405,90 zł
14	CITROEN JUMPER/ FIAT DUCATO/ PEUGEOT BOXER 06.2006 / 01.2011 blaszak	12500512	395 zł	485,85 zł
15	CITROEN JUMPER/ FIAT DUCATO/ PEUGEOT BOXER od 02.2011 blaszak	12500565	530 zł	651,90 zł
16	CITROEN JUMPER/ FIAT DUCATO/ PEUGEOT BOXER od 06.2006 skrzynia	12500513	442 zł	543,66 zł
17	CITROEN JUMPY / JUMPY Kombi od 01.2007	12500558	330 zł	405,90 zł
18	FIAT SCUDO / SCUDO PANORAMA od 01.2007	12500558	330 zł	405,90 zł
19	FIAT ULYSSE od 11.2005	12500558	330 zł	405,90 zł
20	LANCIA PHERDA od 11.2005	12500558	330 zł	405,90 zł
21	LAND ROVER DISCOVERY 3 / RANGE ROVER	744184	500 zł	615,00 zł
22	LAND ROVER DISCOVERY 4 / RANGE ROVER	744214	470 zł	578,10 zł
23	LAND ROVER RANGE ROVER SPORT 7 PIN. od 09.2011	RO0274	280 zł	344,40 zł
24	LAND ROVER RANGE ROVER SPORT 13 PIN. od 09.2011	RO0275	310 zł	381,30 zł
25	MERCEDES M-KLASSE W164	12040512	430 zł	528,90 zł
26	MERCEDES SPRINTER od 2006 / VW CRAFTER od 2006	12500521	380 zł	467,40 zł
27	MERCEDES W 211	12040508	400 zł	492,00 zł
28	MERCEDES E klasa W 210	12040103	134 zł	164,82 zł

Lp.	TYP SAMOCHODU	NR KAT. WIAZKI	Cena netto	Cena brutto
29	MERCEDES VITO, VIANO 09.2003 / 09.2010	12040504	360 zł	442,80 zł
30	MERCEDES VITO, VIANO od 10.2010	12040521	350 zł	430,50 zł
31	NISSAN NAVARA	12140508	145 zł	178,35 zł
32	NISSAN NAVARA od 04.2010	12140517	175 zł	215,25 zł
33	NISSAN PATHFINDER	12140507	135 zł	166,05 zł
34	OPEL ASTRA H	12150520	314 zł	386,22 zł
35	OPEL ASTRA J	12150526	410 zł	504,30 zł
36	OPEL INSIGNIA	12150526	410 zł	504,30 zł
37	OPEL MERIVA	12150526	410 zł	504,30 zł
38	OPEL VECTRA C	12150003	225 zł	276,75 zł
39	OPEL ZAFIRA B	12150520	314 zł	386,22 zł
40	PEUGEOT 307 3/5 drz. od 07.2005	12500558	330 zł	405,90 zł
41	PEUGEOT 307 Break / 307 SW Kombi od 07.2005	12500558	330 zł	405,90 zł
42	PEUGEOT 307 CC od 07.2005	12500558	330 zł	405,90 zł
43	PEUGEOT 308 3/5 drz. od 09.2007	12500558	330 zł	405,90 zł
44	PEUGEOT 308 SW Kombi od 05.2008	12500558	330 zł	405,90 zł
45	PEUGEOT 407 Lim. od 05.2004 do 08.2008	12500558	330 zł	405,90 zł
46	PEUGEOT 407 Coupe od 10.2005 do 08.2008	12500558	330 zł	405,90 zł
47	PEUGEOT 407 Kombi od 09.2004 do 08.2008	12500558	330 zł	405,90 zł
48	PEUGEOT 807 od 11.2005	12500558	330 zł	405,90 zł
49	PEUGEOT EXPERT / EXPERT TEPEE od 01.2007	12500558	330 zł	405,90 zł
50	PEUGEOT PARTNER Van / PARTNER TEPEE od 05.2008	12500558	330 zł	405,90 zł
51	RENAULT KANGOO II	12180516	268 zł	329,64 zł
52	SKODA OCTAVIA II	12220504	335 zł	412,05 zł
53	VW CADDY II	12500559	370 zł	455,10 zł
54	VW GOLF V	12500559	370 zł	455,10 zł
55	VW PASSAT od 2005 / VW JETTA od 2005	12270525	340 zł	418,20 zł
56	VW T5 2003 / 2008	12270512	134 zł	164,82 zł
57	VW T5 od 2008	12270540	260 zł	319,80 zł

Lp.	TYP SAMOCHODU	NR KAT. WIĄZKI	Cena netto	Cena brutto
58	VW T5 od 10.2009	12270548	460 zł	565,80 zł
59	VW TOURAN	12500559	370 zł	455,10 zł
60	VW TOUTAREG 11.2002 / 03.2010	12270534	410 zł	504,30 zł
61	VW TOUTAREG od 04.2010	12270553	335 zł	412,05 zł
62	WIĄZKA UNIWERSALNA MODUŁ TCU	12400510	160 zł	196,80 zł

Uniwersalny zestaw elektryczny

1	MODUŁ WE UN EU Can bus 7 PIN	UE8001	170 zł	209,10 zł
---	------------------------------	--------	--------	-----------

Moduł oświetlenia przyczepy firmy QUASAR Electronics

1	Współpraca z gniazdem 7 PIN	MP2-D1	200 zł	246,00 zł
2	Współpraca z gniazdem 7 PIN	MP2S-G7	180 zł	221,40 zł
3	Współpraca z gniazdem 7 PIN - najnowsze samochody (VW, Mercedes, BMW, Opel, Citroen, Renault i inne); Współpraca z instalacjami, w których niektóre obwody oświetlenia samochodu (światła postojowe / stop, postojowe / przeciwmgielne) zrealizowane są na jednowótkowych żarówkach oraz przy wykorzystaniu lamp w technice LED	MP2-D2	210 zł	258,30 zł
4	Współpraca z gniazdem 13 PIN	MP4-D2	300 zł	369,00 zł
5	Zestaw rozszerzający do VW, BMW, MERCEDES	MP2-Dx-REZ	27 zł	33,21 zł

Ceny aktualne na dzień: 11.12.2013r.